

INDICE DE CUADROS

RECURSOS HUMANOS

- Cuadro RH1 Distribución de plazas en la Universidad de Costa Rica, por programa y subprograma. 2013. (Ver Gráfico RH1)
- Cuadro RH2 Distribución del personal docente, según tipo de nombramiento y ciclo lectivo, por unidad. 2013.
- Cuadro RH3 Distribución del personal docente según tipo de nombramiento, por ciclo lectivo. 2009-2013. (Ver Gráfico RH2)
- Cuadro RH4 Profesores en régimen académico, según categoría, por unidad. 2013.
- Cuadro RH5 Profesores en régimen académico, según categoría. 2009 – 2013. (Ver Gráfico RH3)
- Cuadro RH6 Distribución del personal docente en régimen académico según grado académico, por unidad I ciclo 2013. (Ver Gráfico RH4)
- Cuadro RH7 Distribución del personal docente en régimen académico según grado académico, por unidad II ciclo 2013. (Ver Gráfico RH4)
- Cuadro RH8 Distribución del personal docente interino, según grado académico, por unidad. I ciclo 2013. (Ver Gráfico RH5)
- Cuadro RH9 Distribución del personal docente interino, según grado académico, por unidad. II ciclo 2013. (Ver Gráfico RH 5)
- Cuadro RH10 Distribución del personal docente en propiedad según jornada por unidad I ciclo 2013. (Ver Gráfico RH6)
- Cuadro RH11 Distribución del personal docente en propiedad según jornada, por unidad. II ciclo 2013. (Ver Gráfico RH6)
- Cuadro RH12 Distribución del personal docente interino según jornada, por unidad. I ciclo 2013. (Ver Gráfico RH7)
- Cuadro RH13 Distribución del personal docente interino según jornada, por unidad. II ciclo 2013. (Ver Gráfico RH7)
- Cuadro RH14 Personal docente ad honórem, por unidad. 2009– 2013
- Cuadro RH15 Distribución de la carga académica del personal docente, por unidad. I ciclo 2013.
- Cuadro RH16 Total de cargas académicas por actividad. I ciclo de 2009 – 2013. (Ver Gráfico RH8)

Cuadro RH1 Distribución de Plazas en la Universidad de Costa Rica, por programa y subprograma. 2013

Unidades	Plazas ^{1/}							
	Total		Docente		De Apoyo		Administración	
	abs.	%	abs.	%	abs.	%	abs.	%
Total	5.890,74	100,00	2.660,22	45,16	757,33	12,86	2.473,19	41,98
Docencia	2.384,63	100,00	1.775,26	74,45	191,38	8,03	418,00	17,53
Apoyo a la Docencia	193,27	100,00	168,02	86,94	8,25	4,27	17,00	8,80
Licencia Sabática	10,50	100,00	10,50	100,00	0,00	0,00	0,00	0,00
Centro de Evaluación Académica	32,25	100,00	8,00	24,81	8,25	25,58	16,00	49,61
Tercer Ciclo	1,00	100,00	1,00	100,00	0,00	0,00	0,00	0,00
Servicios de Apoyo	144,27	100,00	143,27	99,31	0,00	0,00	1,00	0,69
Formación de Recursos Docentes	5,25	100,00	5,25	100,00	0,00	0,00	0,00	0,00
Area de Artes y Letras	247,73	100,00	207,23	83,65	8,00	3,23	32,50	13,12
Facultad de Bellas Artes	118,65	100,00	90,15	75,98	6,00	5,06	22,50	18,96
Artes Dramáticas	16,02	100,00	12,52	78,15	0,50	3,12	3,00	18,73
Artes Musicales	54,88	100,00	43,88	79,96	1,00	1,82	10,00	18,22
Artes Plásticas	47,75	100,00	33,75	70,68	4,50	9,42	9,50	19,90
Facultad de Letras	129,08	100,00	117,08	90,70	2,00	1,55	10,00	7,75
Filología	36,42	100,00	32,42	89,02	1,00	2,75	3,00	8,24
Filosofía	23,00	100,00	21,00	91,30	0,00	0,00	2,00	8,70
Lenguas Modernas	69,66	100,00	63,66	91,39	1,00	1,44	5,00	7,18
Area de Ciencias Básicas	319,67	100,00	229,42	71,77	35,75	11,18	54,50	17,05
Facultad de Ciencias	319,67	100,00	229,42	71,77	35,75	11,18	54,50	17,05
Biología	66,20	100,00	42,45	64,12	10,50	15,86	13,25	20,02
Física	61,08	100,00	47,08	77,08	6,50	10,64	7,50	12,28
Geología	36,30	100,00	20,30	55,92	7,25	19,97	8,75	24,10
Matemática	82,75	100,00	72,75	87,92	0,00	0,00	10,00	12,08
Química	73,33	100,00	46,83	63,86	11,50	15,68	15,00	20,45
Area de Ciencias Sociales	665,16	100,00	522,66	78,58	23,00	3,46	119,50	17,97
Facultad de Ciencias Económicas	142,31	100,00	120,81	84,89	1,50	1,05	20,00	14,05
Administración de Negocios	57,37	100,00	49,37	86,05	1,00	1,74	7,00	12,20
Administración Pública	35,00	100,00	29,00	82,86	0,00	0,00	6,00	17,14
Economía	28,53	100,00	24,53	85,98	0,00	0,00	4,00	14,02
Estadística	21,41	100,00	17,91	83,65	0,50	2,34	3,00	14,01
Facultad de Ciencias Sociales	269,31	100,00	215,31	79,95	18,50	6,87	35,50	13,18
Sociología	30,75	100,00	25,75	83,74	1,00	3,25	4,00	13,01
Cs. de la Comunicación Colectiva	47,79	100,00	33,79	70,71	10,00	20,92	4,00	8,37
Ciencias Políticas	28,38	100,00	22,38	78,85	0,00	0,00	6,00	21,15
Historia	32,83	100,00	29,33	89,34	0,00	0,00	3,50	10,66
Trabajo Social	35,18	100,00	29,18	82,95	0,00	0,00	6,00	17,05
Psicología	51,21	100,00	43,21	84,38	3,50	6,83	4,50	8,79
Geografía	19,28	100,00	13,28	68,89	3,00	15,56	3,00	15,56
Antropología	23,88	100,00	18,38	76,97	1,00	4,19	4,50	18,84
Facultad de Derecho	96,33	100,00	57,58	59,77	2,50	2,60	36,25	37,63
Facultad de Educación	157,21	100,00	128,96	82,03	0,50	0,32	27,75	17,65
Administración Educativa	18,90	100,00	15,90	84,13	0,00	0,00	3,00	15,87
Formación Docente	51,74	100,00	42,74	82,61	0,00	0,00	9,00	17,39
Orient. y Educación Especial	29,76	100,00	25,76	86,56	0,00	0,00	4,00	13,44
Bibliotecología Cs. Información	19,75	100,00	17,75	89,87	0,00	0,00	2,00	10,13
Educación Física y Deportes	37,07	100,00	26,82	72,35	0,50	1,35	9,75	26,30
Area de Salud	610,76	100,00	394,88	64,65	99,38	16,27	116,50	19,07
Facultad de Farmacia	64,29	100,00	40,54	63,06	11,00	17,11	12,75	19,83
Esc. de Farmacia	67,04	100,00	40,54	60,47	11,00	16,41	15,50	23,12
Facultad de Medicina	318,43	100,00	240,18	75,43	21,00	6,59	57,25	17,98
Medicina	175,05	100,00	125,30	71,58	18,00	10,28	31,75	18,14
Enfermería	55,75	100,00	43,25	77,58	0,00	0,00	12,50	22,42
Salud Pública	14,63	100,00	11,63	79,49	0,00	0,00	3,00	20,51
Nutrición	32,50	100,00	26,50	81,54	1,00	3,08	5,00	15,38
Tecnologías en Salud	40,50	100,00	33,50	82,72	2,00	4,94	5,00	12,35
Facultad de Microbiología	90,99	100,00	43,24	47,52	29,50	32,42	18,25	20,06
Facultad de Odontología	137,05	100,00	70,93	51,75	37,88	27,64	28,25	20,61
Area de Ciencias Agroalimentarias	109,00	100,00	84,00	77,06	14,00	12,84	11,00	10,09
Facultad de Agronomía	109,00	100,00	84,00	77,06	14,00	12,84	11,00	10,09

Economía Agrícola y Agronegocios	20,80	100,00	18,80	90,38	0,00	0,00	2,00	9,62
Agronomía	42,02	100,00	33,02	78,58	6,00	14,28	3,00	7,14
Zootecnia	25,43	100,00	18,43	72,48	4,00	15,73	3,00	11,80
Tecnología de Alimentos	20,75	100,00	13,75	66,27	4,00	19,28	3,00	14,46
Area de Ingeniería y Arquitectura	111,47	100,00	56,97	51,11	3,00	2,69	51,50	46,20
Facultad de Ingeniería	111,47	100,00	56,97	51,11	3,00	2,69	51,50	46,20
Ingeniería Civil	49,59	100,00	36,09	72,78	5,50	11,09	8,00	16,13
Ingeniería Química	21,25	100,00	15,75	74,12	2,00	9,41	3,50	16,47
Ingeniería Eléctrica	46,77	100,00	30,77	65,79	6,00	12,83	10,00	21,38
Ingeniería Mecánica	25,25	100,00	20,25	80,20	2,00	7,92	3,00	11,88
Ingeniería Industrial	33,50	100,00	27,00	80,60	0,00	0,00	6,50	19,40
Arquitectura	49,05	100,00	37,30	76,04	0,00	0,00	11,75	23,96
Ingeniería Agrícola	13,25	100,00	11,25	84,91	0,00	0,00	2,00	15,09
Cs. Computación e Información	42,62	100,00	32,62	76,54	2,00	4,69	8,00	18,77
Ingeniería Topográfica	16,10	100,00	13,10	81,37	1,00	6,21	2,00	12,42
Estudios Generales	127,58	100,00	112,08	87,85	0,00	0,00	15,50	12,15
Investigación	931,63	100,00	312,20	33,51	323,00	34,67	296,44	31,82
Apoyo a la Investigación	437,59	100,00	83,65	19,12	204,13	46,65	149,81	34,24
Servicios de Apoyo	61,63	100,00	52,13	84,58	8,50	13,79	1,00	1,62
Direcc. Editorial y Difusión de la Invest.	64,31	100,00	0,50	0,78	3,00	4,66	60,81	94,56
Ofic. de Biblioteca Doc. e Información	167,63	100,00	0,00	0,00	131,63	78,52	36,00	21,48
Jardín Lankester	21,75	100,00	3,75	17,24	9,00	41,38	9,00	41,38
Est. Experimental Fabio Baudrit M.	75,53	100,00	18,28	24,20	32,25	42,70	25,00	33,10
Est. Experimental Alfredo Volio Mata	23,00	100,00	4,00	17,39	13,00	56,52	6,00	26,09
Laboratorio de Ensayos Biológicos	8,00	100,00	1,00	12,50	5,00	62,50	2,00	25,00
Finca de Producción Animal	1,00	100,00	0,00	0,00	0,00	0,00	1,00	100,00
Observatorio del Desarrollo	5,25	100,00	1,50	28,57	1,75	33,33	2,00	38,10
Unidad de Gestión y Transf. del Conoci.	2,00	100,00	1,00	50,00	0,00	0,00	1,00	50,00
Lab. de Materiales y Modelos Estruc.	0,50	100,00	0,50	100,00	0,00	0,00	0,00	0,00
Finca Exp. Interdis de Model Agrope	5,50	100,00	0,50	9,09	0,00	0,00	5,00	90,91
Red y Museos	1,50	100,00	0,50	33,33	0,00	0,00	1,00	66,67
Centros e Inst. de Investigación	403,17	100,00	169,67	42,08	118,38	29,36	115,13	28,55
C. Inv. en Biolog. Celular y Molec.	22,00	100,00	11,00	50,00	5,50	25,00	5,50	25,00
C. Inv. en Cs. del Mar y Limnología	9,25	100,00	3,25	35,14	2,00	21,62	4,00	43,24
C. Inv. en Electroq. y Energ. Quím.	4,00	100,00	2,00	50,00	1,00	25,00	1,00	25,00
C. Inv. en Hem. Anorm. y Trast. Af.	6,50	100,00	1,50	23,08	4,00	61,54	1,00	15,38
C. Inv. en Productos Naturales	6,00	100,00	2,00	33,33	3,00	50,00	1,00	16,67
C. Inv. Geofísicas	7,00	100,00	1,00	14,29	4,00	57,14	2,00	28,57
C. Inv. en Enfermedades Tropicales	2,00	100,00	1,00	50,00	0,00	0,00	1,00	50,00
C. Inv. Históricas de América Central	9,50	100,00	4,50	47,37	2,00	21,05	3,00	31,58
C. Inv. en Contaminación Ambiental	13,50	100,00	7,00	51,85	4,50	33,33	2,00	14,81
C. Inv. Agronómicas	21,75	100,00	9,25	42,53	5,00	22,99	7,50	34,48
C. Inv. en Granos y Semillas	23,50	100,00	10,00	42,55	8,00	34,04	5,50	23,40
C. Inv. en Tecnología de Alimentos	35,13	100,00	14,50	41,28	12,63	35,94	8,00	22,78
I. Inv. en Ciencias Económicas	18,75	100,00	5,75	30,67	9,00	48,00	4,00	21,33
I. Inv. Psicológicas	30,54	100,00	16,54	54,16	4,00	13,10	10,00	32,74
I. Inv. En Educación	17,00	100,00	8,25	48,53	4,75	27,94	4,00	23,53
I. Inv. Sociales	21,88	100,00	10,25	46,86	5,13	23,43	6,50	29,71
I. Clodomiro Picado	37,75	100,00	11,00	29,14	18,75	49,67	8,00	21,19
I. Inv. en Salud	27,25	100,00	12,75	46,79	8,00	29,36	6,50	23,85
I. Inv. en Ingeniería	22,50	100,00	8,00	35,56	8,88	39,44	5,63	25,00
C. Inv. en Nutrición Animal	1,50	100,00	1,50	100,00	0,00	0,00	0,00	0,00
I. Inv. Agrícolas	0,50	100,00	0,50	100,00	0,00	0,00	0,00	0,00
I. Inv. Filosóficas	1,50	100,00	0,50	33,33	0,00	0,00	1,00	66,67
C. Inv. en Protección de Cultivo	2,50	100,00	1,50	60,00	0,00	0,00	1,00	40,00
C. Inv. en Ingeniería de Materiales	1,50	100,00	0,50	33,33	0,00	0,00	1,00	66,67
I. Inv. Farmaceuticas	0,50	100,00	0,50	100,00	0,00	0,00	0,00	0,00
C. Inv. en Estudios de la Mujer	4,75	100,00	1,00	21,05	1,75	36,84	2,00	42,11
C. Inv. en Desarrollo Sostenible	1,38	100,00	1,38	100,00	0,00	0,00	0,00	0,00
C. Inv. De identidad de Cultura Latinoam	8,25	100,00	4,25	51,52	1,00	12,12	3,00	36,36
C. de Inv. Matemática y Metamatemática	1,00	100,00	1,00	100,00	0,00	0,00	0,00	0,00
C. Inv. de Agro y Desarrollo Agroempres	1,50	100,00	0,50	33,33	0,00	0,00	1,00	66,67
Instituto de Inv. en Lingüística	4,00	100,00	1,00	25,00	0,50	12,50	2,50	62,50
C. Inv. en Matemática Pura y Aplicada	2,00	100,00	1,00	50,00	0,00	0,00	1,00	50,00
I. Inv. Jurídicas	2,00	100,00	1,00	50,00	0,00	0,00	1,00	50,00
C. Inv. en Estructuras Microscopicas	11,50	100,00	5,50	47,83	3,00	26,09	3,00	26,09
Centro Centroamericano de Población	0,50	100,00	0,50	100,00	0,00	0,00	0,00	0,00
Ctro de Inv. Espaciales	3,50	100,00	0,50	14,29	0,00	0,00	3,00	85,71
Ctro de Inv. Atómicas, Nucle. y Molecul	3,50	100,00	0,50	14,29	2,00	57,14	1,00	28,57
Ctro. Inv. y Capacitac. En Admín. Pública	6,50	100,00	2,50	38,46	0,00	0,00	4,00	61,54
Ctro. Inv. y Estudios Políticos "J.M. Castr	2,00	100,00	0,50	25,00	0,00	0,00	1,50	75,00
Ctro. Inv. Tecnol. Infor y Comunicación	5,50	100,00	3,50	63,64	0,00	0,00	2,00	36,36
Ctro. Inv. en Ciencias Geológicas	1,50	100,00	0,50	33,33	0,00	0,00	1,00	66,67
Sistema de Estudios de Posgrado	90,88	100,00	58,88	64,79	0,50	0,55	31,50	34,66
Acción Social	190,46	100,00	34,00	17,85	113,71	59,70	42,75	22,45
Divulgación y Difusión	110,33	100,00	0,00	0,00	87,08	78,93	23,25	21,07

Semanario Universidad	19,08	100,00	0,00	0,00	11,08	58,07	8,00	41,93
Radio Universidad de Costa Rica	26,00	100,00	0,00	0,00	18,25	70,19	7,75	29,81
Canal 15	40,50	100,00	0,00	0,00	39,50	97,53	1,00	2,47
Oficina de Divulgación e Información	24,75	100,00	0,00	0,00	18,25	73,74	6,50	26,26
Apoyo a la Acción Social	80,13	100,00	34,00	42,43	26,63	33,23	19,50	24,34
Trabajo Comunal Universitario	7,75	100,00	1,50	19,35	2,00	25,81	4,25	54,84
Teatro Universitario	1,25	100,00	0,00	0,00	1,00	80,00	0,25	20,00
Extensión Cultural	16,75	100,00	0,00	0,00	16,75	100,00	0,00	0,00
Servicios de Apoyo a la Acción Social	35,25	100,00	30,00	85,11	3,25	9,22	2,00	5,67
Unidades de Extensión Docente	7,00	100,00	1,50	21,43	0,00	0,00	5,50	78,57
Centro Infantil Laboratorio	12,13	100,00	1,00	8,25	3,63	29,90	7,50	61,86
Vida Estudiantil	192,25	100,00	0,00	0,00	38,50	20,03	153,75	79,97
Servicios de Apoyo de Vida Estudiantil	2,00	100,00	0,00	0,00	1,00	50,00	1,00	50,00
Oficina de Registro e información	47,00	100,00	0,00	0,00	0,00	0,00	47,00	100,00
Oficina de Becas y Atención Socioec.	39,25	100,00	0,00	0,00	3,50	8,92	35,75	91,08
Oficina de Orientación	38,75	100,00	0,00	0,00	30,50	78,71	8,25	21,29
Oficina de Bienestar y Salud	65,25	100,00	0,00	0,00	3,50	5,36	61,75	94,64
Administración	650,50	100,00	0,00	0,00	0,00	0,00	650,50	100,00
Adm. Financ. y de Personal	152,00	100,00	0,00	0,00	0,00	0,00	152,00	100,00
Oficina de Administración Financiera	82,00	100,00	0,00	0,00	0,00	0,00	82,00	100,00
Oficina de Personal	70,00	100,00	0,00	0,00	0,00	0,00	70,00	100,00
Servicios	498,50	100,00	0,00	0,00	0,00	0,00	498,50	100,00
Oficina de Suministros	67,50	100,00	0,00	0,00	0,00	0,00	67,50	100,00
Unidad de Coordinación de Serv. Gener	24,00	100,00	0,00	0,00	0,00	0,00	24,00	100,00
Sección de Construc. y Mantenimiento	184,00	100,00	0,00	0,00	0,00	0,00	184,00	100,00
Sección de Correos	11,00	100,00	0,00	0,00	0,00	0,00	11,00	100,00
Sección de Transportes	43,00	100,00	0,00	0,00	0,00	0,00	43,00	100,00
Sección de Seguridad y Tránsito	149,50	100,00	0,00	0,00	0,00	0,00	149,50	100,00
Sección de Mantenimiento de Maq. y Ec	16,50	100,00	0,00	0,00	0,00	0,00	16,50	100,00
Servicios de Apoyo	3,00	100,00	0,00	0,00	0,00	0,00	3,00	100,00
Dirección Superior	653,75	100,00	69,75	10,67	20,00	3,06	564,00	86,27
Consejo Universitario	53,25	100,00	8,50	15,96	0,00	0,00	44,75	84,04
Rectoría	30,00	100,00	1,00	3,33	0,00	0,00	29,00	96,67
Vicerrectorías	143,12	100,00	18,00	12,58	16,25	11,35	108,88	76,07
Vicerrectoría de Docencia	20,50	100,00	6,00	29,27	1,00	4,88	13,50	65,85
Vicerrectoría de Investigación	47,75	100,00	5,50	11,52	15,25	31,94	27,00	56,55
Vicerrectoría de Acción Social	35,00	100,00	4,00	11,43	0,00	0,00	31,00	88,57
Vicerrectoría de Vida Estudiantil	11,50	100,00	1,50	13,04	0,00	0,00	10,00	86,96
Vicerrectoría de Administración	28,13	100,00	1,00	3,56	0,00	0,00	27,13	96,44
Decanatos	144,25	100,00	11,00	7,63	3,75	2,60	129,50	89,77
Decanato de Bellas Artes	5,25	100,00	1,25	23,81	0,00	0,00	4,00	76,19
Decanato de Letras	17,50	100,00	1,00	5,71	0,00	0,00	16,50	94,29
Decanato de Ciencias Básicas	3,00	100,00	1,00	33,33	0,00	0,00	2,00	66,67
Decanato de Ciencias Económicas	19,50	100,00	1,00	5,13	0,00	0,00	18,50	94,87
Decanato de Educación	16,75	100,00	2,25	13,43	0,00	0,00	14,50	86,57
Decanato de Ciencias Sociales	31,50	100,00	1,00	3,17	0,00	0,00	30,50	96,83
Decanato de Medicina	19,25	100,00	1,00	5,19	1,75	9,09	16,50	85,71
Decanato de Cs Agroalimentarias	15,50	100,00	1,50	9,68	2,00	12,90	12,00	77,42
Decanato de Ingeniería	16,00	100,00	1,00	6,25	0,00	0,00	15,00	93,75
Oficinas Administrativas	283,13	100,00	31,25	11,04	0,00	0,00	251,88	88,96
Oficina de Planificación Universitaria	31,50	100,00	0,00	0,00	0,00	0,00	31,50	100,00
Oficina de Contraloría	34,00	100,00	0,00	0,00	0,00	0,00	34,00	100,00
Oficina Jurídica	16,88	100,00	0,00	0,00	0,00	0,00	16,88	100,00
Oficina Ejecutora del Plan de Invers.	25,25	100,00	0,00	0,00	0,00	0,00	25,25	100,00
Oficina de Asuntos Internacionales	15,00	100,00	2,00	13,33	0,00	0,00	13,00	86,67
Centro de Informática	81,50	100,00	0,00	0,00	0,00	0,00	81,50	100,00
Tribunal Universitario	4,50	100,00	1,50	33,33	0,00	0,00	3,00	66,67
Unidades de Apoyo Académico	11,50	100,00	5,75	50,00	0,00	0,00	5,75	50,00
Proyectos Específicos	27,50	100,00	11,00	40,00	0,00	0,00	16,50	60,00
Recinto de Golfito	27,50	100,00	11,00	40,00	0,00	0,00	16,50	60,00
Archivo Universitario	8,00	100,00	0,00	0,00	0,00	0,00	8,00	100,00
Desarrollo Regional	887,52	100,00	469,02	52,85	70,75	7,97	347,75	39,18
Sede Regional de Occidente^{2/}	331,26	100,00	172,01	51,93	35,75	10,79	123,50	37,28
Docencia (San Ramón)	177,51	100,00	164,26	92,54	6,50	3,66	6,75	3,80
Investigación (San Ramón)	28,25	100,00	6,00	21,24	19,75	69,91	2,50	8,85
Acción Social (San Ramón)	7,00	100,00	0,75	10,71	3,50	50,00	2,75	39,29

Vida Estudiantil (San Ramón)	19,50	100,00	0,00	0,00	5,00	25,64	14,50	74,36
Administración (San Ramón)	99,00	100,00	1,00	1,01	1,00	1,01	97,00	97,98
Sede Regional de Guanacaste ^{3/}	175,92	100,00	89,92	51,11	10,00	5,68	76,00	43,20
Docencia (Guanacaste)	80,84	100,00	79,84	98,76	1,00	1,24	0,00	0,00
Investigación (Guanacaste)	11,83	100,00	3,83	32,35	7,00	59,20	1,00	8,46
Acción Social (Guanacaste)	4,75	100,00	4,75	100,00	0,00	0,00	0,00	0,00
Vida Estudiantil (Guanacaste)	10,50	100,00	0,50	4,76	2,00	19,05	8,00	76,19
Administración (Guanacaste)	68,00	100,00	1,00	1,47	0,00	0,00	67,00	98,53
Sede Regional del Atlántico ^{4/}	190,22	100,00	86,72	45,59	14,75	7,75	88,75	46,66
Docencia (Turrialba)	88,22	100,00	83,22	94,33	2,00	2,27	3,00	3,40
Investigación (Turrialba)	10,00	100,00	1,50	15,00	8,50	85,00	0,00	0,00
Acción Social (Turrialba)	2,00	100,00	0,50	25,00	0,00	0,00	1,50	75,00
Vida Estudiantil (Turrialba)	13,50	100,00	0,50	3,70	3,25	24,07	9,75	72,22
Administración (Turrialba)	76,50	100,00	1,00	1,31	1,00	1,31	74,50	97,39
Sede Regional de Limón	103,00	100,00	65,00	63,11	2,50	2,43	35,50	34,47
Docencia (Limón)	65,00	100,00	64,00	98,46	0,00	0,00	1,00	1,54
Investigación (Limón)	2,00	100,00	0,00	0,00	1,00	50,00	1,00	50,00
Acción Social (Limón)	1,00	100,00	0,00	0,00	0,00	0,00	1,00	100,00
Vida Estudiantil (Limón)	10,00	100,00	0,00	0,00	1,50	15,00	8,50	85,00
Administración (Limón)	25,00	100,00	1,00	4,00	0,00	0,00	24,00	96,00
Sede Regional del Pacífico	87,13	100,00	55,38	63,56	7,75	8,90	24,00	27,55
Docencia (Puntarenas)	50,38	100,00	49,38	98,01	1,00	1,99	0,00	0,00
Investigación (Puntarenas)	5,50	100,00	0,00	0,00	5,00	90,91	0,50	9,09
Acción Social (Puntarenas)	5,00	100,00	5,00	100,00	0,00	0,00	0,00	0,00
Vida Estudiantil (Puntarenas)	6,25	100,00	0,00	0,00	1,75	28,00	4,50	72,00
Administración (Puntarenas)	18,00	100,00	0,00	0,00	0,00	0,00	18,00	100,00
Dirección Superior (Puntarenas)	2,00	100,00	1,00	50,00	0,00	0,00	1,00	50,00

^{1/} Equivalentes de tiempo completo, y contemplan plazas en propiedad e interinas.

^{2/} Incluyen el Recinto de Tacaes Grecia.

^{3/} Incluyen el Recinto de Santa Cruz.

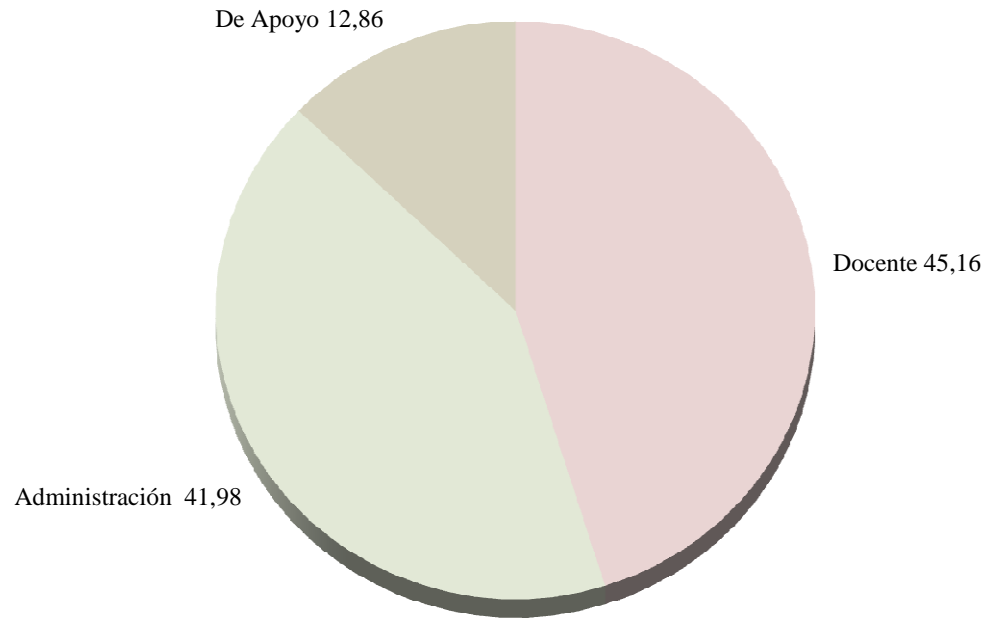
^{4/} Incluyen el Recinto de Paraiso y el de Guapiles.

Fuente: Presupuesto por Programas y Actividades, Tomo II 2013 - 2014
Oficina de Planificación Universitaria.

Gráfico RH1

Panorama Cuantitativo Universitario. 2013

Distribución relativa de las plazas en la UCR.



Fuente: Cuadro RH 1

Cuadro RH2 Distribución del personal docente ^{1/}, según tipo de nombramiento y ciclo lectivo, por unidad. 2013

Unidades	Tipo de Nombramiento	Primer ciclo						Segundo ciclo					
		Total ^{2/}		Propiedad		Interino		Total ^{2/}		Propiedad		Interino	
		abs.	%	abs.	%	abs.	%	abs.	%	abs.	%	abs.	%
Universidad de Costa Rica		6 067	100,00	1 687	27,81	4 380	72,19	6 038	100,00	1 677	27,77	4 361	72,23
Sede Rodrigo Facio		4 924	81,16	1 500	30,46	3 424	69,54	4 880	80,82	1 480	30,33	3 400	69,67
Docencia		4 370	72,03	1 391	31,83	2 979	68,17	4 321	71,56	1 378	31,89	2 943	68,11
Área de Artes y Letras		351	5,79	147	41,88	204	58,12	357	5,91	142	39,78	215	60,22
Facultad de Bellas Artes		153	2,52	54	35,29	99	64,71	153	2,53	54	35,29	99	64,71
Artes Dramáticas		28	0,46	4	14,29	24	85,71	27	0,45	4	14,81	23	85,19
Artes Musicales		76	1,25	34	44,74	42	55,26	78	1,29	34	43,59	44	56,41
Artes Plásticas		49	0,81	16	32,65	33	67,35	48	0,79	16	33,33	32	66,67
Facultad de Letras		198	3,26	93	46,97	105	53,03	204	3,38	88	43,14	116	56,86
Filología		47	0,77	28	59,57	19	40,43	45	0,75	25	55,56	20	44,44
Filosofía		46	0,76	21	45,65	25	54,35	51	0,84	20	39,22	31	60,78
Lenguas Modernas		105	1,73	44	41,90	61	58,10	108	1,79	43	39,81	65	60,19
Área de Ciencias		346	5,70	129	37,28	217	62,72	326	5,40	125	38,34	201	61,66
Facultad de Ciencias		346	5,70	129	37,28	217	62,72	326	5,40	125	38,34	201	61,66
Biología		57	0,94	31	54,39	26	45,61	60	0,99	31	51,67	29	48,33
Física		88	1,45	25	28,41	63	71,59	76	1,26	24	31,58	52	68,42
Geología		27	0,45	12	44,44	15	55,56	26	0,43	11	42,31	15	57,69
Matemática		106	1,75	28	26,42	78	73,58	97	1,61	27	27,84	70	72,16
Química		68	1,12	33	48,53	35	51,47	67	1,11	32	47,76	35	52,24
Área de Ciencias Sociales		1 272	20,97	405	31,84	867	68,16	1 339	22,18	402	30,02	937	69,98
Facultad de Ciencias Económicas		360	5,93	108	30,00	252	70,00	350	5,80	105	30,00	245	70,00
Administración de Negocios		156	2,57	49	31,41	107	68,59	156	2,58	48	30,77	108	69,23
Administración Pública		112	1,85	24	21,43	88	78,57	104	1,72	23	22,12	81	77,88
Economía		49	0,81	19	38,78	30	61,22	52	0,86	18	34,62	34	65,38
Estadística		43	0,71	16	37,21	27	62,79	38	0,63	16	42,11	22	57,89
Facultad de Ciencias Sociales		457	7,53	155	33,92	302	66,08	494	8,18	153	30,97	341	69,03
Antropología		32	0,53	18	56,25	14	43,75	39	0,65	18	46,15	21	53,85
Sociología		46	0,76	19	41,30	27	58,70	47	0,78	19	40,43	28	59,57
Cs. de la Comunicación Colectiva		76	1,25	26	34,21	50	65,79	85	1,41	26	30,59	59	69,41
Ciencias Políticas		44	0,73	13	29,55	31	70,45	43	0,71	14	32,56	29	67,44
Historia		56	0,92	28	50,00	28	50,00	54	0,89	27	50,00	27	50,00
Geografía		22	0,36	5	22,73	17	77,27	22	0,36	5	22,73	17	77,27
Psicología		122	2,01	34	27,87	88	72,13	129	2,14	32	24,81	97	75,19
Trabajo Social		59	0,97	12	20,34	47	79,66	75	1,24	12	16,00	63	84,00
Facultad de Derecho		177	2,92	61	34,46	116	65,54	161	2,67	60	37,27	101	62,73
Facultad de Educación		278	4,58	81	29,14	197	70,86	334	5,53	84	25,15	250	74,85
Administración Educativa		35	0,58	13	37,14	22	62,86	40	0,66	13	32,50	27	67,50
Formación Docente		95	1,57	23	24,21	72	75,79	134	2,22	24	17,91	110	82,09
Orient. y Educación Especial		67	1,10	20	29,85	47	70,15	73	1,21	20	27,40	53	72,60
Bibliotecas y Cs. Información		39	0,64	10	25,64	29	74,36	42	0,70	12	28,57	30	71,43
Educación Física y Deportes		42	0,69	15	35,71	27	64,29	45	0,75	15	33,33	30	66,67
Área de Salud		1 220	20,11	399	32,70	821	67,30	1 215	20,12	393	32,35	822	67,65
Facultad de Farmacia		88	1,45	17	19,32	71	80,68	85	1,41	17	20,00	68	80,00
Facultad de Medicina		889	14,65	291	32,73	598	67,27	890	14,74	286	32,13	604	67,87
Medicina		593	9,77	226	38,11	367	61,89	600	9,94	221	36,83	379	63,17
Enfermería		60	0,99	26	43,33	34	56,67	69	1,14	26	37,68	43	62,32
Nutrición		56	0,92	16	28,57	40	71,43	53	0,88	15	28,30	38	71,70
Salud Pública		57	0,94	11	19,30	46	80,70	53	0,88	11	20,75	42	79,25
Tecnologías en Salud		123	2,03	12	9,76	111	90,24	115	1,90	13	11,30	102	88,70
Facultad de Microbiología		73	1,20	26	35,62	47	64,38	69	1,14	25	36,23	44	63,77
Facultad de Odontología		170	2,80	65	38,24	105	61,76	171	2,83	65	38,01	106	61,99
Área de Ciencias Agroalimentarias		118	1,94	57	48,31	61	51,69	132	2,19	60	45,45	72	54,55
Facultad de Ciencias Agroalimentarias		118	1,94	57	48,31	61	51,69	132	2,19	60	45,45	72	54,55
Economía Agrícola y Agronegocios		25	0,41	10	40,00	15	60,00	36	0,60	10	27,78	26	72,22
Agronomía		48	0,79	31	64,58	17	35,42	48	0,79	31	64,58	17	35,42
Zootecnia		19	0,31	6	31,58	13	68,42	21	0,35	8	38,10	13	61,90
Tecnología de Alimentos		26	0,43	10	38,46	16	61,54	27	0,45	11	40,74	16	59,26
Área de Ingeniería y Arquitectura		486	8,01	161	33,13	325	66,87	481	7,97	162	33,68	319	66,32
Facultad de Ingeniería		486	8,01	161	33,13	325	66,87	481	7,97	162	33,68	319	66,32
Ingeniería Agrícola		28	0,46	9	32,14	19	67,86	23	0,38	8	34,78	15	65,22
Ingeniería Civil		80	1,32	23	28,75	57	71,25	78	1,29	24	30,77	54	69,23
Ingeniería Eléctrica		52	0,86	18	34,62	34	65,38	56	0,93	18	32,14	38	67,86
Ingeniería Industrial		55	0,91	18	32,73	37	67,27	57	0,94	19	33,33	38	66,67
Ingeniería Mecánica		43	0,71	12	27,91	31	72,09	39	0,65	12	30,77	27	69,23
Ingeniería Química		41	0,68	11	26,83	30	73,17	43	0,71	9	20,93	34	79,07
Arquitectura		101	1,66	39	38,61	62	61,39	104	1,72	41	39,42	63	60,58
Ingeniería Topográfica		33	0,54	9	27,27	24	72,73	30	0,50	9	30,00	21	70,00
Cs. Computación e Informática		53	0,87	22	41,51	31	58,49	51	0,84	22	43,14	29	56,86
Estudios Generales		176	2,90	93	52,84	83	47,16	172	2,85	94	54,65	78	45,35
Especialidades Médicas		229	3,77			229	100,00	131	2,17			131	100,00
Recinto de Gofito		49	0,81			49	100,00	52	0,86			52	100,00
Sede Interuniversitaria Alajuela		123	2,03			123	100,00	116	1,92			116	100,00
Investigación		554	9,13	109	19,68	445	80,32	559	9,26	102	18,25	457	81,75
Institutos de Investigación		150	2,47	43	28,67	107	71,33	154	2,55	42	27,27	112	72,73
Centros de Investigación		198	3,26	57	28,79	141	71,21	205	3,40	52	25,37	153	74,63
Estaciones Experimentales		24	0,40	8	33,33	16	66,67	27	0,45	8	29,63	19	70,37
Sistema Estudios de Posgrado		182	3,00	1	0,55	181	99,45	173	2,87			173	100,00
Sedes Regionales		1 143	18,84	187	16,36	956	83,64	1 158	19,18	197	17,01	961	82,99
Sede Regional de Occidente		343	5,65	87	25,36	256	74,64	356	5,90	92	25,84	264	74,16
Sede Regional del Atlántico		314	5,18	31	9,87	283	90,13	303	5,02	32	10,56	271	89,44
Sede Regional de Guanacaste		207	3,41	30	14,49	177	85,51	219	3,63	33	15,07	186	84,93
Sede Regional de Limón		156	2,57	17	10,90	139	89,10	161	2,67	18	11,18	143	88,82
Sede Regional del Pacífico		123	2,03	22	17,89	101	82,11	119	1,97	22	18,49	97	81,51

Nota: Un docente puede tener un nombramiento interino y otro en propiedad en la misma Unidad Académica y también en varias Unidades Académicas, por lo que se contabilizan todos sus nombramientos en el total de UCR.

^{1/} Se refiere a personas físicas.

^{2/} La distribución vertical es con respecto al total de la Universidad y la horizontal es con respecto a la Unidad.

Fuente: Centro de Evaluación Académica.
Oficina de Planificación Universitaria.

Universidad de Costa Rica
Panorama Cuantitativo Universitario

Cuadro RH3: Distribución del personal docente, según tipo de nombramiento, por ciclo lectivo. 2009 - 2013.

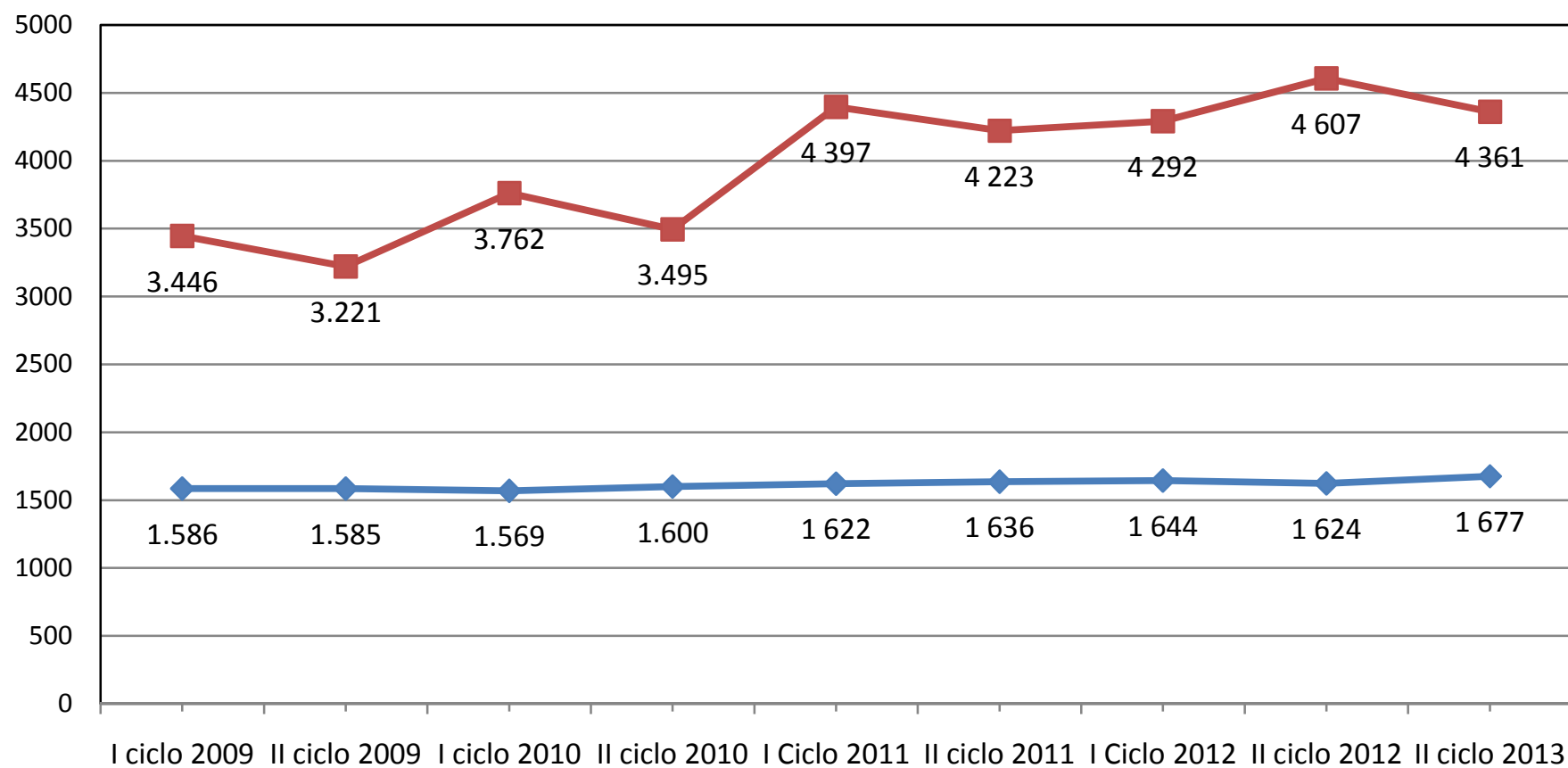
Ciclo	Nombramiento	Total		Propiedad		Interinos	
		Abs.	%	Abs.	%	Abs.	%
	I ciclo 2009	5 032	100,00	1 586	31,52	3 446	68,48
	II ciclo 2009	4 806	100,00	1 585	32,98	3 221	67,02
	I ciclo 2010	5 331	100,00	1 569	29,43	3 762	70,57
	II ciclo 2010	5 095	100,00	1 600	31,40	3 495	68,60
	I ciclo 2011	6 019	100,00	1 622	26,95	4 397	73,05
	II ciclo 2011	5 859	100,00	1 636	27,92	4 223	72,08
	I ciclo 2012	5 936	100,00	1 644	27,70	4 292	72,30
	II ciclo 2012	6 231	100,00	1 624	26,06	4 607	73,94
	I ciclo 2013	6 067	100,00	1 687	27,81	4 380	72,19
	II ciclo 2013	6 038	100,00	1 677	27,77	4 361	72,23

Nota: Se refiere a personas físicas, una misma persona puede tener varios tipos de nombramiento y jornadas.

Fuente: Centro de Evaluación Académica.
Oficina de Planificación Universitaria.

Gráfico RH2 Panorama Cuantitativo Universitario. 2013

Distribución absoluta del personal docente según tipo de nombramiento. 2009 - 2013



Fuente: Cuadro RH3

—◆— Propiedad —■— Interino

Cuadro RH4: Profesores en Régimen Académico, según categoría, por unidad. 2013

Unidades	Categoría	Total ^{1/}		Catedrático		Adjunto		Asociado		Instructor	
		abs.	%	abs.	%	abs.	%	abs.	%	abs.	%
Universidad de Costa Rica		1.773	100,00	691	38,97	189	10,66	453	25,55	440	24,82
Sede Rodrigo Facio		1.575	88,83	606	38,48	167	10,60	387	24,57	415	26,35
Área de Artes y Letras		151	8,52	34	22,52	19	12,58	49	32,45	49	32,45
Facultad de Bellas Artes		59	3,33	23	38,98	2	3,39	18	30,51	16	27,12
Artes Dramáticas		5	0,28	2	40,00					3	60,00
Artes Musicales		36	2,03	11	30,56	2	5,56	11	30,56	12	33,33
Artes Plásticas		18	1,02	10	55,56			7	38,89	1	5,56
Facultad de Letras		92	5,19	11	11,96	17	18,48	31	33,70	33	35,87
Filología		30	1,69	3	10,00	4	13,33	6	20,00	17	56,67
Filosofía		17	0,96					8	47,06	9	52,94
Lenguas Modernas		45	2,54	8	17,78	13	28,89	17	37,78	7	15,56
Área de Ciencias Básicas		147	8,29	22	14,97	15	10,20	39	26,53	71	48,30
Facultad de Ciencias		147	8,29	22	14,97	15	10,20	39	26,53	71	48,30
Biología		40	2,26	5	12,50	5	12,50	12	30,00	18	45,00
Física		26	1,47	3	11,54	2	7,69	5	19,23	16	61,54
Geología		13	0,73	3	23,08	1	7,69	5	38,46	4	30,77
Matemática		31	1,75	3	9,68	4	12,90	10	32,26	14	45,16
Química		37	2,09	8	21,62	3	8,11	7	18,92	19	51,35
Área de Ciencias Sociales		450	25,38	150	33,33	52	11,56	117	26,00	131	29,11
Facultad de Ciencias Económicas		119	6,71	57	47,90	9	7,56	29	24,37	24	20,17
Administración de Negocios		50	2,82	38	76,00	3	6,00	6	12,00	3	8,00
Administración Pública		27	1,52	10	37,04	2	7,41	12	44,44	3	11,11
Economía		23	1,30	5	21,74	2	8,70	4	17,39	12	52,17
Estadística		19	1,07	4	21,05	2	10,53	7	36,84	6	31,58
Facultad de Ciencias Sociales		177	9,98	38	21,47	20	11,30	54	30,51	65	36,72
Antropología		21	1,18	6	28,57	3	14,29	5	23,81	7	33,33
Sociología		21	1,18	1	4,76	3	14,29	9	42,86	8	38,10
Cs. de la Comunicación Colectiva		33	1,86	20	60,61	1	3,03	7	21,21	5	15,15
Ciencias Políticas		17	0,96			3	17,65	5	29,41	9	52,94
Historia		24	1,35	2	8,33	1	4,17	7	29,17	14	58,33
Geografía		5	0,28			1	20,00	1	20,00	3	60,00
Psicología		43	2,43	6	13,95	6	13,95	15	34,88	16	37,21
Trabajo Social		13	0,73	3	23,08	2	15,38	5	38,46	3	23,08
Facultad de Derecho		65	3,67	25	38,46	6	9,23	13	20,00	21	32,31
Facultad de Educación		89	5,02	30	33,71	17	19,10	21	23,60	21	23,60
Administración Educativa		15	0,85	7	46,67	3	20,00	1	6,67	4	26,67
Formación Docente		24	1,35	5	20,83	4	16,67	8	33,33	7	29,17
Orient. y Educación Especial		23	1,30	10	43,48	4	17,39	4	17,39	5	21,74
Bibliotecas y Cs. Información		12	0,68	6	50,00	4	33,33	1	8,33	1	8,33
Educación Física y Deportes		15	0,85	2	13,33	2	13,33	7	46,67	4	26,67
Área de Salud		472	26,62	291	61,65	36	7,63	81	17,16	64	13,56
Facultad de Farmacia		17	0,96	5	29,41	5	29,41	6	35,29	1	5,88
Facultad de Medicina		337	19,01	233	69,14	21	6,23	49	14,54	34	10,09
Medicina		265	14,95	202	76,23	13	4,91	26	9,81	24	9,06
Enfermería		27	1,52	15	55,56	1	3,70	8	29,63	3	11,11
Nutrición		20	1,13	4	20,00	4	20,00	8	40,00	4	20,00
Tecnologías en Salud		13	0,73	7	53,85			5	38,46	1	7,69
Salud Pública		12	0,68	5	41,67	3	25,00	2	16,67	2	16,67
Facultad de Microbiología		44	2,48	1	2,27			20	45,45	23	52,27
Facultad de Odontología		74	4,17	52	70,27	10	13,51	6	8,11	6	8,11
Área de Ciencias Agroalimentarias		96	5,41	14	14,58	16	16,67	34	35,42	32	33,33
Facultad de Ciencias Agroalimentarias		96	5,41	14	14,58	16	16,67	34	35,42	32	33,33
Economía Agrícola y Agronegocios		11	0,62	4	36,36	3	27,27	2	18,18	2	18,18
Agronomía		51	2,88	6	11,76	7	13,73	19	37,25	19	37,25
Zootecnia		11	0,62	1	9,09	3	27,27	2	18,18	5	45,45
Tecnología de Alimentos		23	1,30	3	13,04	3	13,04	11	47,83	6	26,09
Área de Ingeniería y Arquitectura		171	9,64	85	49,71	17	9,94	36	21,05	33	19,30
Facultad de Ingeniería		171	9,64	85	49,71	17	9,94	36	21,05	33	19,30
Ingeniería Agrícola		10	0,56	4	40,00	1	10,00	2	20,00	3	30,00
Ingeniería Civil		26	1,47	9	34,62	2	7,69	8	30,77	7	26,92
Ingeniería Eléctrica		20	1,13	9	45,00	2	10,00	4	20,00	5	25,00
Ingeniería Industrial		20	1,13	14	70,00	2	10,00	2	10,00	2	10,00
Ingeniería Mecánica		13	0,73	5	38,46	2	15,38	5	38,46	1	7,69
Ingeniería Química		9	0,51	3	33,33	2	22,22	2	22,22	2	22,22
Arquitectura		42	2,37	30	71,43	4	9,52	4	9,52	4	9,52
Topografía		9	0,51	8	88,89	1	11,11				
Cs. Computación e Informática		22	1,24	3	13,64	1	4,55	9	40,91	9	40,91
Estudios Generales		88	4,96	10	11,36	12	13,64	31	35,23	35	39,77
Sedes Regionales		198	11,17	85	42,93	22	11,11	66	33,33	25	12,63
Sede Regional de Occidente		93	5,25	37	39,78	11	11,83	37	39,78	8	8,60
Sede Regional del Atlántico		35	1,97	12	34,29	4	11,43	12	34,29	7	20,00
Sede Regional de Guanacaste		32	1,80	15	46,88	3	9,38	10	31,25	4	12,50
Sede Regional de Limón		16	0,90	12	75,00	1	6,25	1	6,25	2	12,50
Sede Regional del Pacífico		22	1,24	9	40,91	3	13,64	6	27,27	4	18,18

^{1/} La distribución vertical es con respecto al total de la Universidad y la horizontal con respecto a la Unidad.

Universidad de Costa Rica
Panorama Cuantitativo Universitario

Cuadro RH5: Profesores en régimen académico, según categoría. 2009 - 2013.

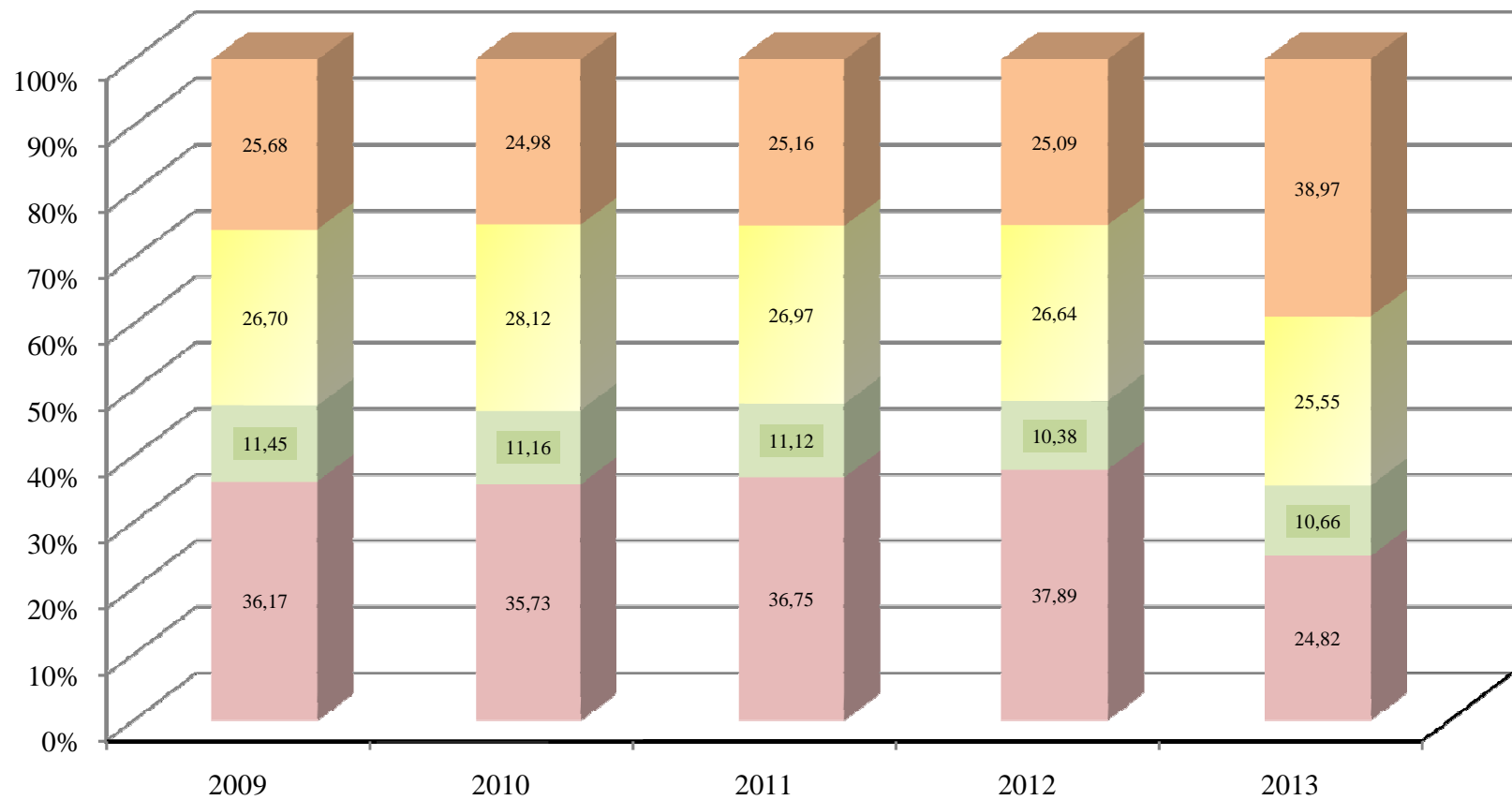
Categoría Académica	Año	2009		2010		2011		2012		2013	
		abs.	%	abs.	%	abs.	%	abs.	%	abs.	%
Total		1.659	100,00	1.657	100,00	1.709	100,00	1.734	100,00	1.773	100,00
Catedrático		426	25,68	414	24,98	430	25,16	435	25,09	691	38,97
Asociado		443	26,70	466	28,12	461	26,97	462	26,64	453	25,55
Adjunto		190	11,45	185	11,16	190	11,12	180	10,38	189	10,66
Instructor		600	36,17	592	35,73	628	36,75	657	37,89	440	24,82

Fuente: Centro de Evaluación Académica.
Oficina de Planificación Universitaria.

Gráfico RH 3

Panorama Cuantitativo Universitario 2013

Distribución relativa de los profesores en Régimen Académico. 2009 - 2013



Fuente: Cuadro RH 5

■ Instructor ■ Adjunto ■ Asociado ■ Catedrático

Universidad de Costa Rica
Panorama Cuantitativo Universitario

Cuadro RH6: Distribución del personal docente en regimen académico, según grado académico, por unidad. I ciclo 2013.

Unidades	Grado Académico	Total ^{1/}		Doctor		Máster		Licenciado		Bachiller	
		abs.	%	abs.	%	abs.	%	abs.	%	abs.	%
Universidad de Costa Rica		1687	100,00	461	27,33	722	42,80	499	29,58	5	0,30
Sede Rodrigo Facio		1500	88,92	441	29,40	611	40,73	443	29,53	5	0,33
Docencia		1391	82,45	378	27,17	573	41,19	435	31,27	5	0,36
Área de Artes y Letras		147	8,71	35	23,81	89	60,54	22	14,97	1	0,68
Facultad de Bellas Artes		54	3,20	6	11,11	34	62,96	14	25,93		
Artes Dramáticas		4	0,24	1	25,00	3	75,00				
Artes Musicales		34	2,02	3	8,82	22	64,71	9	26,47		
Artes Plásticas		16	0,95	2	12,50	9	56,25	5	31,25		
Facultad de Letras		93	5,51	29	31,18	55	59,14	8	8,60	1	1,08
Filología		28	1,66	12	42,86	13	46,43	2	7,14	1	3,57
Filosofía		21	1,24	11	52,38	5	23,81	5	23,81		
Lenguas Modernas		44	2,61	6	13,64	37	84,09	1	2,27		
Área de Ciencias Básicas		129	7,65	81	62,79	38	29,46	8	6,20	2	1,55
Facultad de Ciencias		129	7,65	81	62,79	38	29,46	8	6,20	2	1,55
Biología		31	1,84	23	74,19	7	22,58	1	3,23		
Física		25	1,48	20	80,00	1	4,00	2	8,00	2	8,00
Geología		12	0,71	5	41,67	7	58,33				
Matemática		28	1,66	17	60,71	9	32,14	2	7,14		
Química		33	1,96	16	48,48	14	42,42	3	9,09		
Área de Ciencias Sociales		405	24,01	140	34,57	196	48,40	67	16,54	2	0,49
Facultad de Ciencias Económicas		108	6,40	18	16,67	68	62,96	22	20,37		
Administración de Negocios		49	2,90	2	4,08	36	73,47	11	22,45		
Administración Pública		24	1,42	2	8,33	15	62,50	7	29,17		
Economía		19	1,13	9	47,37	8	42,11	2	10,53		
Estadística		16	0,95	5	31,25	9	56,25	2	12,50		
Facultad de Ciencias Sociales		155	9,19	63	40,65	71	45,81	19	12,26	2	1,29
Antropología		18	1,07	8	44,44	9	50,00	1	5,56		
Sociología		19	1,13	10	52,63	9	47,37				
Cs. de la Comunicación Colectiva		26	1,54	4	15,38	14	53,85	7	26,92	1	3,85
Ciencias Políticas		13	0,77	2	15,38	9	69,23	1	7,69	1	7,69
Historia		28	1,66	16	57,14	7	25,00	5	17,86		
Geografía		5	0,30	4	80,00			1	20,00		
Psicología		34	2,02	17	50,00	14	41,18	3	8,82		
Trabajo Social		12	0,71	2	16,67	9	75,00	1	8,33		
Facultad de Derecho		61	3,62	37	60,66	11	18,03	13	21,31		
Facultad de Educación		81	4,80	22	27,16	46	56,79	13	16,05		
Administración Educativa		13	0,77	3	23,08	8	61,54	2	15,38		
Formación Docente		23	1,36	6	26,09	11	47,83	6	26,09		
Orient. y Educación Especial		20	1,19	5	25,00	12	60,00	3	15,00		
Bibliotecas y Cs. Información		10	0,59	1	10,00	9	90,00				
Educación Física y Deportes		15	0,89	7	46,67	6	40,00	2	13,33		
Área de Salud		399	23,65	37	9,27	108	27,07	254	63,66		
Facultad de Farmacia		17	1,01	3	17,65	7	41,18	7	41,18		
Facultad de Medicina		291	17,25	25	8,59	53	18,21	213	73,20		
Medicina		226	13,40	15	6,64	7	3,10	204	90,27		
Enfermería		26	1,54	3	11,54	22	84,62	1	3,85		
Nutrición		16	0,95	4	25,00	10	62,50	2	12,50		
Tecnologías en Salud		12	0,71	1	8,33	6	50,00	5	41,67		
Salud Pública		11	0,65	2	18,18	8	72,73	1	9,09		
Facultad de Microbiología		26	1,54	9	34,62	14	53,85	3	11,54		
Facultad de Odontología		65	3,85			34	52,31	31	47,69		
Área de Ciencias Agroalimentarias		57	3,38	18	31,58	33	57,89	6	10,53		
Facultad de Ciencias Agroalimentarias		57	3,38	18	31,58	33	57,89	6	10,53		
Economía Agrícola y Agronegocios		10	0,59	1	10,00	9	90,00				
Agronomía		31	1,84	13	41,94	13	41,94	5	16,13		
Zootecnia		6	0,36	1	16,67	4	66,67	1	16,67		
Tecnología de Alimentos		10	0,59	3	30,00	7	70,00				
Área de Ingeniería y Arquitectura		161	9,54	39	24,22	70	43,48	52	32,30		
Facultad de Ingeniería		161	9,54	39	24,22	70	43,48	52	32,30		
Ingeniería Agrícola		9	0,53	2	22,22	5	55,56	2	22,22		
Ingeniería Civil		23	1,36	7	30,43	14	60,87	2	8,70		
Ingeniería Eléctrica		18	1,07	7	38,89	8	44,44	3	16,67		
Ingeniería Industrial		18	1,07	3	16,67	7	38,89	8	44,44		
Ingeniería Mecánica		12	0,71	2	16,67	7	58,33	3	25,00		
Ingeniería Química		11	0,65	3	27,27	6	54,55	2	18,18		
Arquitectura		39	2,31	3	7,69	13	33,33	23	58,97		
Ingeniería Topográfica		9	0,53			4	44,44	5	55,56		
Cs. Computación e Informática		22	1,30	12	54,55	6	27,27	4	18,18		
Estudios Generales		93	5,51	28	30,11	39	41,94	26	27,96		
Investigación		109	6,46	63	57,80	38	34,86	8	7,34		
Institutos de Investigación		43	2,55	33	76,74	7	16,28	3	6,98		
Centros de Investigación		57	3,38	25	43,86	27	47,37	5	8,77		
Estaciones Experimentales		8	0,47	4	50,00	4	50,00				
Sistema de Estudios de Posgrado		1	0,06	1	100,00						
Sedes Regionales		187	11,08	20	10,70	111	59,36	56	29,95		
Sede Regional de Occidente		87	5,16	8	9,20	41	47,13	38	43,68		
Sede Regional del Atlántico		31	1,84	3	9,68	24	77,42	4	12,90		
Sede Regional de Guanacaste		30	1,78	3	10,00	18	60,00	9	30,00		
Sede Regional de Limón		17	1,01	2	11,76	12	70,59	3	17,65		
Sede Regional del Pacífico		22	1,30	4	18,18	16	72,73	2	9,09		

Nota: Un docente puede tener un nombramiento interino y otro en propiedad en la misma Unidad Académica, y también en varias Unidades Académicas por lo que se contabilizan todos sus nombramientos en el total de la UCR.

1/ La distribución vertical es con respecto al total de la Universidad y la horizontal es con respecto al total de la Unidad.

Fuente: Sección Técnica de Cargas Académicas. Centro de Evaluación Académica.
Oficina de Planificación Universitaria.

Universidad de Costa Rica
Panorama Cuantitativo Universitario

Cuadro RH7: Distribución del personal docente en régimen académico, según grado académico, por unidad. II ciclo 2013.

Unidades	Grado Académico	Total ^{1/}		Doctor		Máster		Licenciado		Bachiller	
		abs.	%	abs.	%	abs.	%	abs.	%	abs.	%
Universidad de Costa Rica 2/		1677	100,00	458	27,31	731	43,59	486	28,98	2	0,12
Sede Rodrigo Facio		1480	88,25	437	29,53	613	41,42	428	28,92	2	0,14
Docencia		1378	82,17	379	27,50	577	41,87	420	30,48	2	0,15
Área de Artes y Letras		142	8,47	33	23,24	90	63,38	18	12,68	1	0,70
Facultad de Bellas Artes		54	3,22	6	11,11	35	64,81	13	24,07		
Artes Dramáticas		4	0,24	1	25,00	3	75,00				
Artes Musicales		34	2,03	3	8,82	23	67,65	8	23,53		
Artes Plásticas		16	0,95	2	12,50	9	56,25	5	31,25		
Facultad de Letras		88	5,25	27	30,68	55	62,50	5	5,68	1	1,14
Filología		25	1,49	11	44,00	11	44,00	2	8,00	1	4,00
Filosofía		20	1,19	10	50,00	7	35,00	3	15,00		
Lenguas Modernas		43	2,56	6	13,95	37	86,05				
Área de Ciencias Básicas		125	7,45	82	65,60	35	28,00	8	6,40		
Facultad de Ciencias		125	7,45	82	65,60	35	28,00	8	6,40		
Biología		31	1,85	23	74,19	7	22,58	1	3,23		
Física		24	1,43	21	87,50	1	4,17	2	8,33		
Geología		11	0,66	5	45,45	6	54,55				
Matemática		27	1,61	17	62,96	8	29,63	2	7,41		
Química		32	1,91	16	50,00	13	40,63	3	9,38		
Área de Ciencias Sociales		402	23,97	138	34,33	196	48,76	67	16,67	1	0,25
Facultad de Ciencias Económicas		105	6,26	16	15,24	68	64,76	21	20,00		
Administración de Negocios		48	2,86	1	2,08	36	75,00	11	22,92		
Administración Pública		23	1,37	2	8,70	15	65,22	6	26,09		
Economía		18	1,07	9	50,00	7	38,89	2	11,11		
Estadística		16	0,95	4	25,00	10	62,50	2	12,50		
Facultad de Ciencias Sociales		153	9,12	62	40,52	67	43,79	23	15,03	1	0,65
Cs. de la Comunicación Colectiva		26	1,55	4	15,38	14	53,85	8	30,77		
Antropología		18	1,07	8	44,44	9	50,00	1	5,56		
Sociología		19	1,13	10	52,63	9	47,37				
Ciencias Políticas		14	0,83	3	21,43	9	64,29	1	7,14	1	7,14
Historia		27	1,61	17	62,96	6	22,22	4	14,81		
Geografía		5	0,30	4	80,00			1	20,00		
Psicología		32	1,91	14	43,75	12	37,50	6	18,75		
Trabajo Social		12	0,72	2	16,67	8	66,67	2	16,67		
Facultad de Derecho		60	3,58	38	63,33	10	16,67	12	20,00		
Facultad de Educación		84	5,01	22	26,19	51	60,71	11	13,10		
Administración Educativa		13	0,78	3	23,08	8	61,54	2	15,38		
Formación Docente		24	1,43	7	29,17	13	54,17	4	16,67		
Orient. y Educación Especial		20	1,19	4	20,00	13	65,00	3	15,00		
Bibliotecas y Cs. Información		12	0,72	1	8,33	10	83,33	1	8,33		
Educación Física y Deportes		15	0,89	7	46,67	7	46,67	1	6,67		
Área de Salud		393	23,43	39	9,92	115	29,26	239	60,81		
Facultad de Farmacia		17	1,01	3	17,65	8	47,06	6	35,29		
Facultad de Medicina		286	17,05	26	9,09	59	20,63	201	70,28		
Medicina		221	13,18	17	7,69	12	5,43	192	86,88		
Enfermería		26	1,55	3	11,54	22	84,62	1	3,85		
Nutrición		15	0,89	3	20,00	10	66,67	2	13,33		
Tecnologías en Salud		13	0,78	1	7,69	7	53,85	5	38,46		
Salud Pública		11	0,66	2	18,18	8	72,73	1	9,09		
Facultad de Microbiología		25	1,49	9	36,00	15	60,00	1	4,00		
Facultad de Odontología		65	3,88	1	1,54	33	50,77	31	47,69		
Área de Ciencias Agroalimentarias		60	3,58	19	31,67	33	55,00	8	13,33		
Facultad de Ciencias Agroalimentarias		60	3,58	19	31,67	33	55,00	8	13,33		
Economía Agrícola y Agronegocios		10	0,60	1	10,00	9	90,00				
Agronomía		31	1,85	13	41,94	13	41,94	5	16,13		
Zootecnia		8	0,48	1	12,50	4	50,00	3	37,50		
Tecnología de Alimentos		11	0,66	4	36,36	7	63,64				
Área de Ingeniería y Arquitectura		162	9,66	41	25,31	68	41,98	53	32,72		
Facultad de Ingeniería		162	9,66	41	25,31	68	41,98	53	32,72		
Ingeniería Agrícola		8	0,48	2	25,00	4	50,00	2	25,00		
Ingeniería Civil		24	1,43	8	33,33	14	58,33	2	8,33		
Ingeniería Eléctrica		18	1,07	7	38,89	8	44,44	3	16,67		
Ingeniería Industrial		19	1,13	3	15,79	7	36,84	9	47,37		
Ingeniería Mecánica		12	0,72	2	16,67	7	58,33	3	25,00		
Ingeniería Química		9	0,54	3	33,33	4	44,44	2	22,22		
Arquitectura		41	2,44	4	9,76	14	34,15	23	56,10		
Ingeniería Topográfica		9	0,54	4	44,44	4	44,44	5	55,56		
Cs. Computación e Informática		22	1,31	12	54,55	6	27,27	4	18,18		
Estudios Generales		94	5,61	27	28,72	40	42,55	27	28,72		
Investigación		102	6,08	58	56,86	36	35,29	8	7,84		
Estaciones Experimentales		8		4	50,00	4	50,00				
Institutos de Investigación		42	2,50	30	71,43	9	21,43	3	7,14		
Centros de Investigación		52	3,10	24	46,15	23	44,23	5	9,62		
Sedes Regionales		197	11,75	21	10,66	118	59,90	58	29,44		
Sede Regional de Occidente		92	5,49	8	8,70	45	48,91	39	42,39		
Sede Regional del Atlántico		32	1,91	4	12,50	24	75,00	4	12,50		
Sede Regional de Guanacaste		33	1,97	3	9,09	21	63,64	9	27,27		
Sede Regional de Limón		18	1,07	2	11,11	13	72,22	3	16,67		
Sede Regional del Pacífico		22	1,31	4	18,18	15	68,18	3	13,64		

Nota: Un docente puede tener un nombramiento interino y otro en propiedad en la misma Unidad Académica, y también en varias Unidades Académicas por lo que se contabilizan todos sus nombramientos en el total de la UCR.

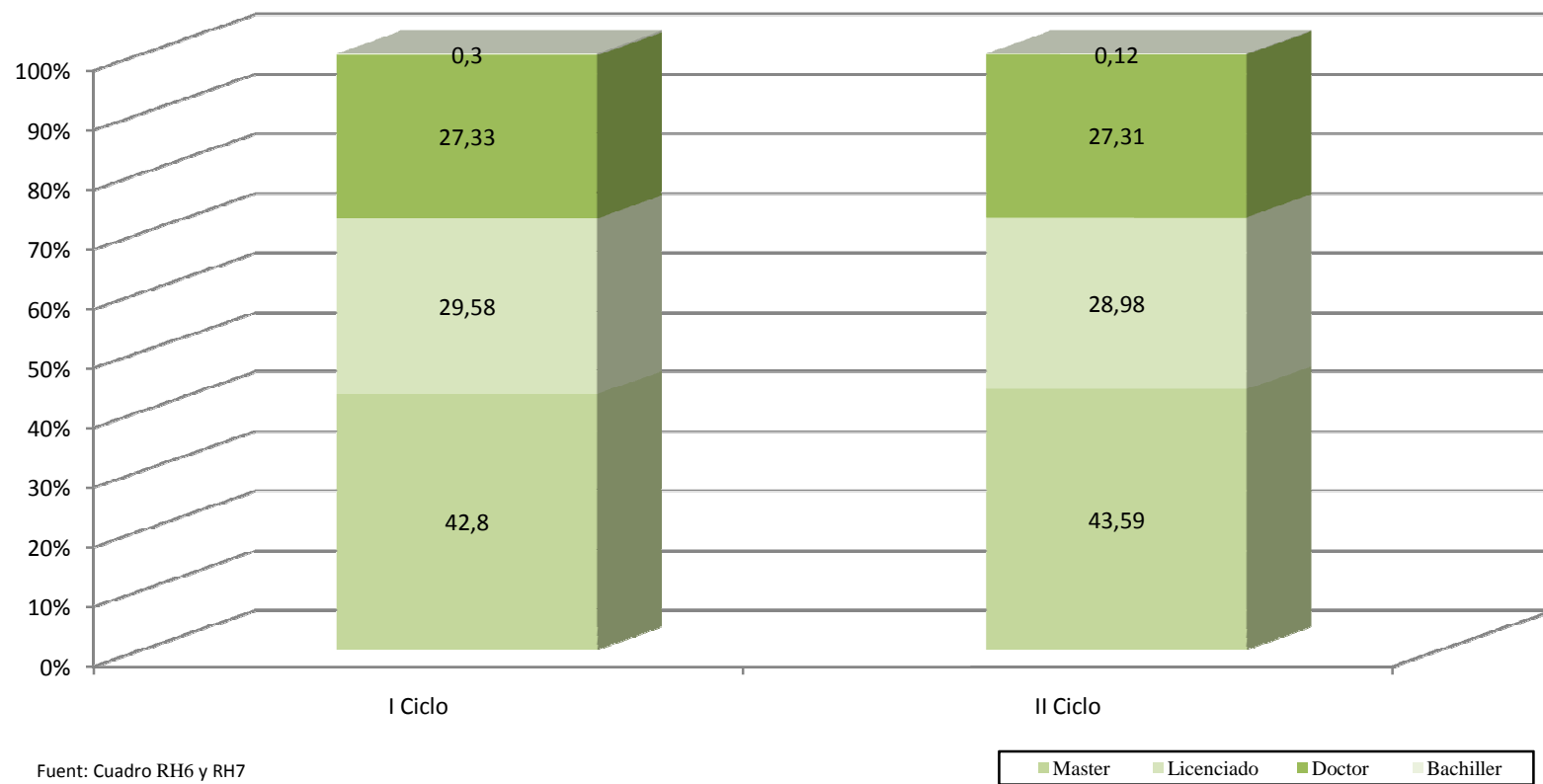
1/ La distribución vertical es con respecto al total de la Universidad y la horizontal es con respecto al total de la Unidad.

2/ Total Universidad de Costa Rica según nombramientos.

Fuente: Sección Técnica de Cargas Académicas. Centro de Evaluación Académica. Oficina de Planificación Universitaria.

Gráfico RH4

Panorama Cuantitativo Universitario 2013
Distribución relativa de personal Docente en Régimen Académico, según grado académico.



Cuadro RH8: Distribución del personal docente interino, según grado académico, por unidad. I ciclo 2013.

Unidades	Grado Académico	Total ^{1/}		Doctor		Máster		Licenciado		Bachiller		Otros	
		abs.	%	abs.	%	abs.	%	abs.	%	abs.	%	abs.	%
Universidad de Costa Rica 2/		4380	100,00	266	6,07	1 232	28,13	2 378	54,29	462	10,55	42	0,96
Sede Rodrigo Facio		3424	78,17	230	6,72	893	26,08	1 921	56,10	344	10,05	36	1,05
Docencia		2979	68,01	144	4,83	723	24,27	1 792	60,15	287	9,63	33	1,11
Área de Artes y Letras		204	4,66	16	7,84	74	36,27	78	38,24	34	16,67	2	0,98
Facultad de Bellas Artes		99	2,26	3	3,03	29	29,29	46	46,46	19	19,19	2	2,02
Artes Dramáticas		24	0,55	1	4,17	5	20,83	12	50,00	6	25,00		
Artes Musicales		42	0,96	1	2,38	18	42,86	17	40,48	4	9,52	2	4,76
Artes Plásticas		33	0,75	1	3,03	6	18,18	17	51,52	9	27,27		
Facultad de Letras		105	2,40	13	12,38	45	42,86	32	30,48	15	14,29		
Filología		19	0,43	4	21,05	10	52,63	4	21,05	1	5,26		
Filosofía		25	0,57	4	16,00	5	20,00	15	60,00	1	4,00		
Lenguas Modernas		61	1,39	5	8,20	30	49,18	13	21,31	13	21,31		
Área de Ciencias Básicas		217	4,95	16	7,37	44	20,28	57	26,27	91	41,94	9	4,15
Facultad de Ciencias		217	4,95	16	7,37	44	20,28	57	26,27	91	41,94	9	4,15
Biología		26	0,59	9	34,62	11	42,31	4	15,38	2	7,69		
Física		63	1,44	2	3,17	16	25,40	13	20,63	32	50,79		
Geología		15	0,34	2	13,33	5	33,33	2	13,33	6	40,00		
Matemática		78	1,78	1	1,28	5	6,41	32	41,03	31	39,74	9	11,54
Química		35	0,80	2	5,71	7	20,00	6	17,14	20	57,14		
Área de Ciencias Sociales		867	19,79	67	7,73	307	35,41	447	51,56	45	5,19	1	0,12
Facultad de Ciencias Económicas		252	5,75	6	2,38	93	36,90	142	56,35	11	4,37		
Administración de Negocios		107	2,44	3	2,80	42	39,25	60	56,07	2	1,87		
Administración Pública		88	2,01	1	1,14	21	23,86	62	70,45	4	4,55		
Economía		30	0,68	2	6,67	15	50,00	10	33,33	3	10,00		
Estadística		27	0,62			15	55,56	10	37,04	2	7,41		
Facultad de Ciencias Sociales		302	6,89	25	8,28	96	31,79	156	51,66	24	7,95	1	0,33
Cs. de la Comunicación Colectiva		50	1,14	1	2,00	14	28,00	27	54,00	8	16,00		
Antropología		14	0,32			7	50,00	5	35,71	2	14,29		
Sociología		27	0,62	5	18,52	11	40,74	8	29,63	3	11,11		
Ciencias Políticas		31	0,71	6	19,35	7	22,58	16	51,61	2	6,45		
Historia		28	0,64	2	7,14	9	32,14	14	50,00	3	10,71		
Geografía		17	0,39	4	23,53	5	29,41	6	35,29	1	5,88	1	5,88
Psicología		88	2,01	7	7,95	22	25,00	54	61,36	5	5,68		
Trabajo Social		47	1,07			21	44,68	26	55,32				
Facultad de Derecho		116	2,65	25	21,55	28	24,14	62	53,45	1	0,86		
Facultad de Educación		197	4,50	11	5,58	90	45,69	87	44,16	9	4,57		
Administración Educativa		22	0,50	4	18,18	7	31,82	10	45,45	1	4,55		
Formación Docente		72	1,64	5	6,94	32	44,44	32	44,44	3	4,17		
Orient. y Educación Especial		47	1,07	2	4,26	14	29,79	30	63,83	1	2,13		
Bibliotecas y Cs. Información		29	0,66			16	55,17	11	37,93	2	6,90		
Educación Física y Deportes		27	0,62			21	77,78	4	14,81	2	7,41		
Área de Salud		821	18,74	19	2,31	104	12,67	644	78,44	37	4,51	17	2,07
Facultad de Farmacia		71	1,62	2	2,82	6	8,45	62	87,32	1	1,41		
Facultad de Medicina		598	13,65	15	2,51	63	10,54	468	78,26	35	5,85	17	2,84
Medicina		367	8,38	8	2,18	7	1,91	345	94,01	7	1,91		
Enfermería		34	0,78			13	38,24	21	61,76				
Nutrición		40	0,91	2	5,00	5	12,50	33	82,50				
Salud Pública		46	1,05	5	10,87	24	52,17	10	21,74	7	15,22		
Tecnologías en Salud		111	2,53			14	12,61	59	53,15	21	18,92	17	15,32
Facultad de Microbiología		47	1,07			3	6,38	44	93,62				
Facultad de Odontología		105	2,40	2	1,90	32	30,48	70	66,67	1	0,95		
Área de Ciencias Agroalimentarias		61	1,39	4	6,56	30	49,18	24	39,34	3	4,92		
Facultad de Ciencias Agroalimentarias		61	1,39	4	6,56	30	49,18	24	39,34	3	4,92		
Economía Agrícola y Agronegocios		15	0,34	1	6,67	9	60,00	4	26,67	1	6,67		
Agronomía		17	0,39	1	5,88	9	52,94	5	29,41	2	11,76		
Zootecnia		13	0,30			3	23,08	10	76,92				
Tecnología de Alimentos		16	0,37	2	12,50	9	56,25	5	31,25				
Área de Ingeniería y Arquitectura		325	7,42	10	3,08	95	29,23	186	57,23	32	9,85	2	0,62
Facultad de Ingeniería		325	7,42	10	3,08	95	29,23	186	57,23	32	9,85	2	0,62
Ingeniería Agrícola		19	0,43	1	5,26	6	31,58	8	42,11	4	21,05		
Ingeniería Civil		57	1,30	2	3,51	17	29,82	38	66,67				
Ingeniería Eléctrica		34	0,78	1	2,94	9	26,47	16	47,06	8	23,53		
Ingeniería Industrial		37	0,84	1	2,70	10	27,03	22	59,46	3	8,11	1	2,70
Ingeniería Mecánica		31	0,71	1	3,23	12	38,71	13	41,94	5	16,13		
Ingeniería Química		30	0,68	2	6,67	11	36,67	16	53,33	1	3,33		
Arquitectura		62	1,42	2	3,23	11	17,74	49	79,03				
Ingeniería Topográfica		24	0,55			3	12,50	15	62,50	5	20,83	1	4,17
Cs. Computación e Informática		31	0,71			16	51,61	9	29,03	6	19,35		
Estudios Generales		83	1,89	2	2,41	29	34,94	45	54,22	7	8,43		
Especialidades Médicas		229		1	0,44			227	99,13			1	
Recinto de Golfito		49	1,12	3	6,12	14	28,57	20	40,82	12	24,49		
Sede Interuniversitaria Alajuela		123	2,81	6	4,88	26	21,14	64	52,03	26	21,14	1	
Investigación		445	10,16	86	19,33	170	38,20	129	28,99	57	12,81	3	0,67
Institutos de Investigación		107	2,44	15	14,02	33	30,84	44	41,12	14	13,08	1	0,93
Centros de Investigación		141	3,22	16	11,35	45	31,91	42	29,79	37	26,24	1	0,71
Estaciones Experimentales		16	0,37	1	6,25	8	50,00	6	37,50	1	6,25		
Sistema Estudios de Posgrado		181	4,13	54	29,83	84	46,41	37	20,44	5	2,76	1	0,55
Sedes Regionales		956	21,83	36	3,77	339	35,46	457	47,80	118	12,34	6	0,63
Sede Regional de Occidente		256	5,84	10	3,91	91	35,55	129	50,39	26	10,16		
Sede Regional del Atlántico		283	6,46	19	6,71	121	42,76	106	37,46	35	12,37	2	0,71
Sede Regional de Guanacaste		177	4,04	2	1,13	52	29,38	100	56,50	21	11,86	2	1,13
Sede Regional de Limón		139	3,17	4	2,88	44	31,65	70	50,36	19	13,67	2	1,44
Sede Regional del Pacífico		101	2,31	1	0,99	31	30,69	52	51,49	17	16,83		

Notas: Un docente puede tener un nombramiento interino y otro en propiedad en la misma Unidad Académica, y también en varias Unidades Académicas, por lo que se contabilizan todos sus nombramientos en el total de la UCR.

1/ La distribución vertical es con respecto al total de la Universidad y la horizontal es con respecto al total de la Unidad.

2/ Total Universidad de Costa Rica según nombramientos.

Cuadro RH9: Distribución del personal docente interino, según grado académico, por unidad. II ciclo 2013.

Unidades	Grado Académico	Total ^{1/}		Doctor		Máster		Licenciado		Bachiller		Otros	
		abs.	%	abs.	%	abs.	%	abs.	%	abs.	%	abs.	%
Universidad de Costa Rica 2/		4361	100,00	267	6,12	1 260	28,89	2 338	53,61	459	10,53	37	0,85
Sede Rodrigo Facio		3400	77,96	231	6,79	935	27,50	1 857	54,62	348	10,24	29	0,85
Docencia		2812	64,48	143	5,09	760	27,03	1 600	56,90	284	10,10	25	0,89
Área de Artes y Letras		215	4,93	19	8,84	80	37,21	82	38,14	32	14,88	2	0,93
Facultad de Bellas Artes		99	2,27	7	7,07	28	28,28	46	46,46	17	17,17	1	1,01
Artes Dramáticas		23	0,53	4	17,39	5	21,74	9	39,13	5	21,74		
Artes Musicales		44	1,01	2	4,55	18	40,91	19	43,18	4	9,09	1	2,27
Artes Plásticas		32	0,73	1	3,13	5	15,63	18	56,25	8	25,00		
Facultad de Letras		116	2,66	12	10,34	52	44,83	36	31,03	15	12,93	1	0,86
Filología		20	0,46	3	15,00	11	55,00	5	25,00	1	5,00		
Filosofía		31	0,71	5	16,13	9	29,03	16	51,61	1	3,23		
Lenguas Modernas		65	1,49	4	6,15	32	49,23	15	23,08	13	20,00	1	1,54
Área de Ciencias Básicas		201	4,61	16	7,96	45	22,39	55	27,36	80	39,80	5	2,49
Facultad de Ciencias		201	4,61	16	7,96	45	22,39	55	27,36	80	39,80	5	2,49
Biología		29	0,66	9	31,03	14	48,28	3	10,34	3	10,34		
Física		52	1,19	1	1,92	14	26,92	11	21,15	26	50,00		
Geología		15	0,34	2	13,33	5	33,33	3	20,00	5	33,33		
Matemática		70	1,61	2	2,86	5	7,14	31	44,29	27	38,57	5	7,14
Química		35	0,80	2	5,71	7	20,00	7	20,00	19	54,29		
Área de Ciencias Sociales		937	21,49	68	7,26	338	36,07	471	50,27	59	6,30	1	0,11
Facultad de Ciencias Económicas		245	5,62	7	2,86	94	38,37	130	53,06	14	5,71		
Administración de Negocios		108	2,48	2	1,85	51	47,22	53	49,07	2	1,85		
Administración Pública		81	1,86	2	2,47	16	19,75	59	72,84	4	4,94		
Economía		34	0,78	2	5,88	16	47,06	11	32,35	5	14,71		
Estadística		22	0,50	1	4,55	11	50,00	7	31,82	3	13,64		
Facultad de Ciencias Sociales		341	7,82	28	8,21	111	32,55	175	51,32	26	7,62	1	0,29
Antropología		21	0,48			12	57,14	5	23,81	4	19,05		
Sociología		28	0,64	7	25,00	8	28,57	11	39,29	2	7,14		
Cs. de la Comunicación Colectiva		59	1,35	1	1,69	17	28,81	36	61,02	5	8,47		
Ciencias Políticas		29	0,66	4	13,79	8	27,59	15	51,72	2	6,90		
Historia		27	0,62	3	11,11	9	33,33	9	33,33	6	22,22		
Geografía		17	0,39	4	23,53	7	41,18	4	23,53	1	5,88	1	5,88
Psicología		97	2,22	8	8,25	22	22,68	61	62,89	6	6,19		
Trabajo Social		63	1,44	1	1,59	28	44,44	34	53,97				
Facultad de Derecho		101	2,32	19	18,81	29	28,71	52	51,49	1	0,99		
Facultad de Educación		250	5,73	14	5,60	104	41,60	114	45,60	18	7,20		
Administración Educativa		27	0,62	5	18,52	12	44,44	9	33,33	1	3,70		
Formación Docente		110	2,52	3	2,73	30	27,27	64	58,18	13	11,82		
Orient. y Educación Especial		53	1,22	3	5,66	22	41,51	27	50,94	1	1,89		
Bibliotecas y Cs. Información		30	0,69	1	3,33	17	56,67	11	36,67	1	3,33		
Educación Física y Deportes		30	0,69	2	6,67	23	76,67	3	10,00	2	6,67		
Área de Salud		822	18,85	18	2,19	103	12,53	651	79,20	37	4,50	13	1,58
Facultad de Farmacia		68	1,56	3	4,41	7	10,29	57	83,82	1	1,47		
Facultad de Medicina		604	13,85	14	2,32	60	9,93	482	79,80	35	5,79	13	2,15
Medicina		379	8,69	9	2,37	9	2,37	352	92,88	9	2,37		
Enfermería		43	0,99			13	30,23	30	69,77				
Nutrición		38	0,87	2	5,26	5	13,16	31	81,58				
Salud Pública		42	0,96	3	7,14	23	54,76	8	19,05	8	19,05		
Tecnologías en Salud		102	2,34			10	9,80	61	59,80	18	17,65	13	12,75
Facultad de Microbiología		44	1,01			4	9,09	40	90,91				
Facultad de Odontología		106	2,43	1	0,94	32	30,19	72	67,92	1	0,94		
Área de Ciencias Agroalimentarias		72	1,65	4	5,56	40	55,56	25	34,72	3	4,17		
Facultad de Ciencias Agroalimentarias		72	1,65	4	5,56	40	55,56	25	34,72	3	4,17		
Economía Agrícola y Agronegocios		26	0,60			17	65,38	8	30,77	1	3,85		
Agronomía		17	0,39	2	11,76	8	47,06	6	35,29	1	5,88		
Zootecnia		13	0,30	1	7,69	5	38,46	6	46,15	1	7,69		
Tecnología de Alimentos		16	0,37	1	6,25	10	62,50	5	31,25				
Área de Ingeniería y Arquitectura		319	7,31	7	2,19	90	28,21	186	58,31	34	10,66	2	0,63
Facultad de Ingeniería		319	7,31	7	2,19	90	28,21	186	58,31	34	10,66	2	0,63
Ingeniería Agrícola		15	0,34			5	33,33	8	53,33	2	13,33		
Ingeniería Civil		54	1,24	2	3,70	17	31,48	35	64,81				
Ingeniería Eléctrica		38	0,87	1	2,63	13	34,21	15	39,47	9	23,68		
Ingeniería Industrial		38	0,87	1	2,63	9	23,68	24	63,16	3	7,89	1	2,63
Ingeniería Mecánica		27	0,62	1	3,70	10	37,04	11	40,74	5	18,52		
Ingeniería Química		34	0,78	1	2,94	12	35,29	20	58,82	1	2,94		
Arquitectura		63	1,44	1	1,59	10	15,87	51	80,95	1	1,59		
Ingeniería Topográfica		21	0,48			3	14,29	13	61,90	4	19,05	1	4,76
Cs. Computación e Informática		29	0,66			11	37,93	9	31,03	9	31,03		
Recinto de Golfito		52	1,19	2	3,85	13	25,00	25	48,08	12	23,08		
Sede Interuniversitaria Alajuela		116	2,66	6	5,17	21	18,10	66	56,90	21	18,10	2	1,72
Estudios Generales		78	1,79	3	3,85	30	38,46	39	50,00	6	7,69		
Investigación		588	13,48	88	14,97	175	29,76	257	43,71	64	10,88	4	0,68
Institutos de Investigación		112	2,57	18	16,07	37	33,04	38	33,93	17	15,18	2	1,79
Centros de Investigación		153	3,51	22	14,38	44	28,76	47	30,72	38	24,84	2	1,31
Estaciones Experimentales		19	0,44	1	5,26	9	47,37	6	31,58	3	15,79		
Sistema Estudios de Posgrado		173	3,97	47	27,17	85	49,13	35	20,23	6	3,47		
Especialidades Médicas		131	3,00					131	100,00				
Sedes Regionales		961	22,04	36	3,75	325	33,82	481	50,05	111	11,55	8	0,83
Sede Regional de Occidente		264	6,05	8	3,03	92	34,85	137	51,89	26	9,85	1	0,38
Sede Regional del Atlántico		271	6,21	17	6,27	116	42,80	101	37,27	35	12,92	2	0,74
Sede Regional de Guanacaste		186	4,27	3	1,61	45	24,19	110	59,14	24	12,90	4	2,15
Sede Regional de Limón		143	3,28	5	3,50	45	31,47	76	53,15	16	11,19	1	0,70
Sede Regional del Pacífico		97	2,22	3	3,09	27	27,84	57	58,76	10	10,31		

Nota: Un docente puede tener un nombramiento interino y otro en propiedad en la misma Unidad Académica, y también en varias Unidades Académicas por lo que se contabilizan todos sus nombramientos en el total de la UCR.

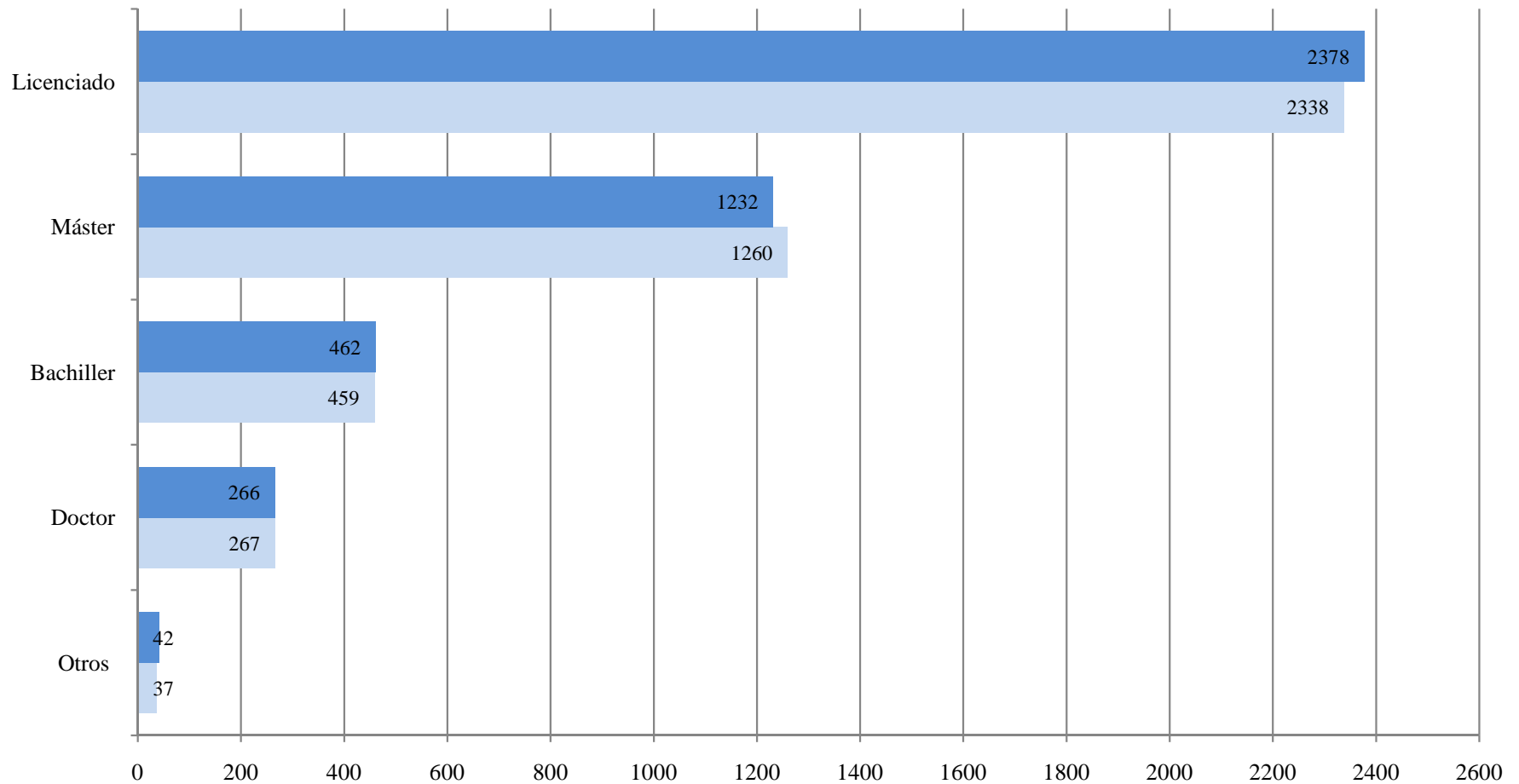
1/ La distribución vertical es con respecto al total de la Universidad y la horizontal es con respecto al total de la Unidad.

2/ Total Universidad de Costa Rica según nombramientos.

Gráfico RH5

Panorama Cuantitativo Universitario 2013

Distribución absoluta del personal Docente Interino. I ciclo y II ciclo



Fuente: Cuadro RH8 y RH9

■ I Ciclo ■ II Ciclo

Cuadro RH10: Distribución del personal docente, en propiedad según jornada, por unidad. I ciclo 2013.

Unidades	Jornada	Total ^{1/}		Tiempo Completo		3/4 de tiempo		1/2 tiempo		1/4 de tiempo		Otras Jornadas	
		abs.	%	abs.	%	abs.	%	abs.	%	abs.	%	abs.	%
Universidad de Costa Rica		1687	100,00	726	43,03	45	2,67	384	22,76	379	22,47	153	9,07
Sede Rodrigo Facio		1500	88,92	631	42,07	41	2,73	318	21,20	359	23,93	151	10,07
Docencia		1391	82,45	578	41,55	39	2,80	274	19,70	350	25,16	150	10,78
Área de Artes y Letras		147	8,71	82	55,78	10	6,80	41	27,89	13	8,84	1	0,68
Facultad de Bellas Artes		54	3,20	30	55,56	5	9,26	16	29,63	3	5,56		
Artes Dramáticas		4	0,24	3	75,00					1	25,00		
Artes Musicales		34	2,02	18	52,94	4	11,76	10	29,41	2	5,88		
Artes Plásticas		16	0,95	9	56,25	1	6,25	6	37,50				
Facultad de Letras		93	5,51	52	55,91	5	5,38	25	26,88	10	10,75	1	1,08
Filología		28	1,66	18	64,29	1	3,57	1	3,57	7	25,00	1	3,57
Filosofía		21	1,24	5	23,81	4	19,05	10	47,62	2	9,52		
Lenguas Modernas		44	2,61	29	65,91			14	31,82	1	2,27		
Área de Ciencias Básicas		129	7,65	104	80,62	1	0,78	18	13,95	6	4,65		
Facultad de Ciencias		129	7,65	104	80,62	1	0,78	18	13,95	6	4,65		
Biología		31	1,84	21	67,74			9	29,03	1	3,23		
Física		25	1,48	23	92,00					2	8,00		
Geología		12	0,71	7	58,33			4	33,33	1	8,33		
Matemática		28	1,66	23	82,14	1	3,57	4	14,29				
Química		33	1,96	30	90,91			1	3,03	2	6,06		
Área de Ciencias Sociales		405	24,01	149	36,79	8	1,98	108	26,67	115	28,40	25	6,17
Facultad de Ciencias Económicas		108	6,40	26	24,07	4	3,70	23	21,30	53	49,07	2	1,85
Administración de Negocios		49	2,90	6	12,24	3	6,12	11	22,45	27	55,10	2	4,08
Administración Pública		24	1,42	9	37,50			3	12,50	12	50,00		
Economía		19	1,13	5	26,32	1	5,26	5	26,32	8	42,11		
Estadística		16	0,95	6	37,50			4	25,00	6	37,50		
Facultad de Ciencias Sociales		155	9,19	65	41,94	2	1,29	54	34,84	29	18,71	5	3,23
Cs. de la Comunicación Colectiva		26	1,54	5	19,23			10	38,46	10	38,46	1	3,85
Antropología		18	1,07	11	61,11			6	33,33	1	5,56		
Sociología		19	1,13	9	47,37			10	52,63				
Ciencias Políticas		13	0,77	8	61,54			3	23,08	2	15,38		
Historia		28	1,66	12	42,86	1	3,57	8	28,57	7	25,00		
Geografía		5	0,30	5	100,00								
Psicología		34	2,02	9	26,47	1	2,94	14	41,18	7	20,59	3	8,82
Trabajo Social		12	0,71	6	50,00			3	25,00	2	16,67	1	8,33
Facultad de Derecho		61	3,62	10	16,39	1	1,64	9	14,75	23	37,70	18	29,51
Facultad de Educación		81	4,80	48	59,26	1	1,23	22	27,16	10	12,35		
Administración Educativa		13	0,77	4	30,77	1	7,69	4	30,77	4	30,77		
Formación Docente		23	1,36	14	60,87			7	30,43	2	8,70		
Orient. y Educación Especial		20	1,19	12	60,00			6	30,00	2	10,00		
Bibliotecas y Cs. Información		10	0,59	7	70,00			2	20,00	1	10,00		
Educación Física y Deportes		15	0,89	11	73,33			3	20,00	1	6,67		
Área de Salud		399	23,65	94	23,56	8	2,01	41	10,28	135	33,83	121	30,33
Facultad de Farmacia		17	1,01	13	76,47	1	5,88	1	5,88	1	5,88	1	5,88
Facultad de Medicina		291	17,25	49	16,84	3	1,03	20	6,87	106	36,43	113	38,83
Medicina		226	13,40	9	3,98	1	0,44	10	4,42	94	41,59	112	49,56
Enfermería		26	1,54	25	96,15					1	3,85		
Nutrición		16	0,95	10	62,50	1	6,25	3	18,75	1	6,25	1	6,25
Salud Pública		11	0,65	2	18,18	1	9,09	6	54,55	2	18,18		
Tecnologías en Salud		12	0,71	3	25,00			1	8,33	8	66,67		
Facultad de Microbiología		26	1,54	22	84,62			4	15,38				
Facultad de Odontología		65	3,85	10	15,38	4	6,15	16	24,62	28	43,08	7	10,77
Área de Ciencias Agroalimentarias		57	3,38	38	66,67			11	19,30	7	12,28	1	1,75
Facultad de Ciencias Agroalimentarias		57	3,38	38	66,67			11	19,30	7	12,28	1	1,75
Economía Agrícola y Agronegocios		10	0,59	8	80,00			1	10,00	1	10,00		
Agronomía		31	1,84	22	70,97			5	16,13	3	9,68	1	3,23
Zootecnia		6	0,36	5	83,33			1	16,67				
Tecnología de Alimentos		10	0,59	3	30,00			4	40,00	3	30,00		
Área de Ingeniería y Arquitectura		161	9,54	61	37,89	5	3,11	29	18,01	64	39,75	2	1,24
Facultad de Ingeniería		161	9,54	61	37,89	5	3,11	29	18,01	64	39,75	2	1,24
Ingeniería Agrícola		9	0,53	4	44,44			1	11,11	4	44,44		
Ingeniería Civil		23	1,36	9	39,13			6	26,09	8	34,78		
Ingeniería Eléctrica		18	1,07	10	55,56			3	16,67	4	22,22	1	5,56
Ingeniería Industrial		18	1,07	4	22,22			3	16,67	11	61,11		
Ingeniería Mecánica		12	0,71	6	50,00	1	8,33	1	8,33	4	33,33		
Ingeniería Química		11	0,65	5	45,45					6	54,55		
Arquitectura		39	2,31	3	7,69	4	10,26	14	35,90	18	46,15		
Ingeniería Topográfica		9	0,53	1	11,11					7	77,78	1	11,11
Cs. Computación e Informática		22	1,30	19	86,36			1	4,55	2	9,09		
Estudios Generales		93	5,51	50	53,76	7	7,53	26	27,96	10	10,75		
Investigación		109	6,46	53	48,62	2	1,83	44	40,37	9	8,26	1	0,92
Institutos de Investigación		43	2,55	19	44,19	2	4,65	19	44,19	2	4,65	1	2,33
Centros de Investigación		57	3,38	26	45,61			24	42,11	7	12,28		
Estaciones Experimentales		8	0,47	7	87,50			1	12,50				
Sistema Estudios de Posgrado		1	0,06	1	100,00								
Sedes Regionales		187	11,08	95	50,80	4	2,14	66	35,29	20	10,70	2	1,07
Sede Regional de Occidente		87	5,16	46	52,87	4	4,60	23	26,44	13	14,94	1	1,15
Sede Regional del Atlántico		31	1,84	14	45,16			13	41,94	4	12,90		
Sede Regional de Guanacaste		30	1,78	16	53,33			13	43,33			1	3,33
Sede Regional de Limón		17	1,01	5	29,41			12	70,59				
Sede Regional del Pacífico		22	1,30	14	63,64			5	22,73	3	13,64		

Nota: Un docente puede tener dos tipos de jornada en cada Unidad Académica, tiempo profesor u horas profesor, y se contabilizan ambos tipos si los tuviere. Un docente puede tener jornadas en varias unidades académicas, y el total de la UCR considera sus jornadas en todas las Unidades Académicas donde tenga nombramiento.

1/ La distribución vertical es con respecto al total de la Universidad y la horizontal es con respecto al total de la Unidad.

Fuente: Sección Técnica de Cargas Académicas. Centro de Evaluación Académica. Oficina de Planificación Universitaria.

Cuadro RH11: Distribución del personal docente, en propiedad según jornada, por unidad. II ciclo 2013.

Unidades	Jornada	Total ^{1/}		Tiempo Completo		3/4 de tiempo		1/2 tiempo		1/4 de tiempo		Otras Jornadas	
		abs.	%	abs.	%	abs.	%	abs.	%	abs.	%	abs.	%
Universidad de Costa Rica		1677	100,00	726	43,29	49	2,92	374	22,30	372	22,18	156	9,30
Sede Rodrigo Facio		1480	88,25	624	42,16	46	3,11	307	20,74	348	23,51	155	10,47
Docencia		1378	82,17	575	41,73	44	3,19	267	19,38	340	24,67	152	11,03
Área de Artes y Letras		142	8,47	82	57,75	13	9,15	34	23,94	12	8,45	1	0,70
Facultad de Bellas Artes		54	3,22	31	57,41	7	12,96	13	24,07	3	5,56		
Artes Dramáticas		4	0,24	3	75,00					1	25,00		
Artes Musicales		34	2,03	19	55,88	5	14,71	8	23,53	2	5,88		
Artes Plásticas		16	0,95	9	56,25	2	12,50	5	31,25				
Facultad de Letras		88	5,25	51	57,95	6	6,82	21	23,86	9	10,23	1	1,14
Filología		25	1,49	17	68,00	1	4,00			6	24,00	1	4,00
Filosofía		20	1,19	4	20,00	5	25,00	9	45,00	2	10,00		
Lenguas Modernas		43	2,56	30	69,77			12	27,91	1	2,33		
Área de Ciencias Básicas		125	7,45	99	79,20	2	1,60	16	12,80	8	6,40		
Facultad de Ciencias		125	7,45	99	79,20	2	1,60	16	12,80	8	6,40		
Biología		31	1,85	19	61,29	1	3,23	8	25,81	3	9,68		
Física		24	1,43	20	83,33	1	4,17	1	4,17	2	8,33		
Geología		11	0,66	7	63,64			3	27,27	1	9,09		
Matemática		27	1,61	24	88,89			3	11,11				
Química		32	1,91	29	90,63			1	3,13	2	6,25		
Área de Ciencias Sociales		402	23,97	150	37,31	12	2,99	101	25,12	112	27,86	27	6,72
Facultad de Ciencias Económicas		105	6,26	26	24,76	4	3,81	22	20,95	48	45,71	5	4,76
Administración de Negocios		48	2,86	6	12,50	3	6,25	10	20,83	24	50,00	5	10,42
Administración Pública		23	1,37	8	34,78			3	13,04	12	52,17		
Economía		18	1,07	5	27,78	1	5,56	5	27,78	7	38,89		
Estadística		16	0,95	7	43,75			4	25,00	5	31,25		
Facultad de Ciencias Sociales		153	9,12	66	43,14	4	2,61	46	30,07	31	20,26	6	3,92
Cs. de la Comunicación Colectiva		26	1,55	6	23,08			7	26,92	12	46,15	1	3,85
Antropología		18	1,07	11	61,11			6	33,33	1	5,56		
Sociología		19	1,13	10	52,63			9	47,37				
Ciencias Políticas		14	0,83	9	64,29			3	21,43	2	14,29		
Historia		27	1,61	12	44,44	2	7,41	6	22,22	7	25,93		
Geografía		5	0,30	5	100,00								
Psicología		32	1,91	7	21,88	2	6,25	12	37,50	7	21,88	4	12,50
Trabajo Social		12	0,72	6	50,00			3	25,00	2	16,67	1	8,33
Facultad de Derecho		60	3,58	8	13,33	3	5,00	10	16,67	23	38,33	16	26,67
Facultad de Educación		84	5,01	50	59,52	1	1,19	23	27,38	10	11,90		
Administración Educativa		13	0,78	4	30,77	1	7,69	3	23,08	5	38,46		
Formación Docente		24	1,43	15	62,50			6	25,00	3	12,50		
Orient. y Educación Especial		20	1,19	13	65,00			7	35,00				
Bibliotecas y Cs. Información		12	0,72	9	75,00			2	16,67	1	8,33		
Educación Física y Deportes		15	0,89	9	60,00			5	33,33	1	6,67		
Área de Salud		393	23,43	95	24,17	5	1,27	43	10,94	129	32,82	121	30,79
Facultad de Farmacia		17	1,01	13	76,47			2	11,76	1	5,88	1	5,88
Facultad de Medicina		286	17,05	50	17,48	2	0,70	21	7,34	101	35,31	112	39,16
Medicina		221	13,18	9	4,07	1	0,45	11	4,98	89	40,27	111	50,23
Enfermería		26	1,55	25	96,15					1	3,85		
Nutrición		15	0,89	10	66,67			3	20,00	1	6,67	1	6,67
Salud Pública		11	0,66	2	18,18	1	9,09	6	54,55	2	18,18		
Tecnologías en Salud		13	0,78	4	30,77			1	7,69	8	61,54		
Facultad de Microbiología		25	1,49	21	84,00			3	12,00	1	4,00		
Facultad de Odontología		65	3,88	11	16,92	3	4,62	17	26,15	26	40,00	8	12,31
Área de Ciencias Agroalimentarias		60	3,58	40	66,67			12	20,00	7	11,67	1	1,67
Facultad de Ciencias Agroalimentarias		60	3,58	40	66,67			12	20,00	7	11,67	1	1,67
Economía Agrícola y Agronegocios		10	0,60	8	80,00			1	10,00	1	10,00		
Agronomía		31	1,85	21	67,74			6	19,35	3	9,68	1	3,23
Zootecnia		8	0,48	7	87,50			1	12,50				
Tecnología de Alimentos		11	0,66	4	36,36			4	36,36	3	27,27		
Área de Ingeniería y Arquitectura		162	9,66	62	38,27	5	3,09	32	19,75	61	37,65	2	1,23
Facultad de Ingeniería		162	9,66	62	38,27	5	3,09	32	19,75	61	37,65	2	1,23
Ingeniería Agrícola		8	0,48	4	50,00			1	12,50	3	37,50		
Ingeniería Civil		24	1,43	10	41,67			6	25,00	8	33,33		
Ingeniería Eléctrica		18	1,07	10	55,56			3	16,67	4	22,22	1	5,56
Ingeniería Industrial		19	1,13	4	21,05			5	26,32	10	52,63		
Ingeniería Mecánica		12	0,72	6	50,00	1	8,33	1	8,33	4	33,33		
Ingeniería Química		9	0,54	4	44,44					5	55,56		
Arquitectura		41	2,44	4	9,76	4	9,76	14	34,15	19	46,34		
Ingeniería Topográfica		9	0,54	1	11,11					7	77,78	1	11,11
Cs. Computación e Informática		22	1,31	19	86,36			2	9,09	1	4,55		
Estudios Generales		94	5,61	47	50,00	7	7,45	29	30,85	11	11,70		
Investigación		102	6,08	49	48,04	2	1,96	40	39,22	8	7,84	3	2,94
Institutos de Investigación		42	2,50	19	45,24	2	4,76	16	38,10	3	7,14	2	4,76
Centros de Investigación		52	3,10	24	46,15			22	42,31	5	9,62	1	1,92
Estaciones Experimentales		8	0,48	6	75,00			2	25,00				
Sedes Regionales		197	11,75	102	51,78	3	1,52	67	34,01	24	12,18	1	0,51
Sede Regional de Occidente		92	5,49	50	54,35	3	3,26	21	22,83	17	18,48	1	1,09
Sede Regional del Atlántico		32	1,91	15	46,88			13	40,63	4	12,50		
Sede Regional de Guanacaste		33	1,97	18	54,55			15	45,45				
Sede Regional de Limón		18	1,07	5	27,78			13	72,22				
Sede Regional del Pacífico		22	1,31	14	63,64			5	22,73	3	13,64		

Nota: Un docente puede tener dos tipos de jornada en cada Unidad Académica, tiempo profesor u horas profesor, y se contabilizan ambos tipos si los tuvieran. Un docente puede tener jornadas en varias unidades académicas, y el total de la UCR considera sus jornadas en todas las Unidades Académicas donde tenga nombramiento.

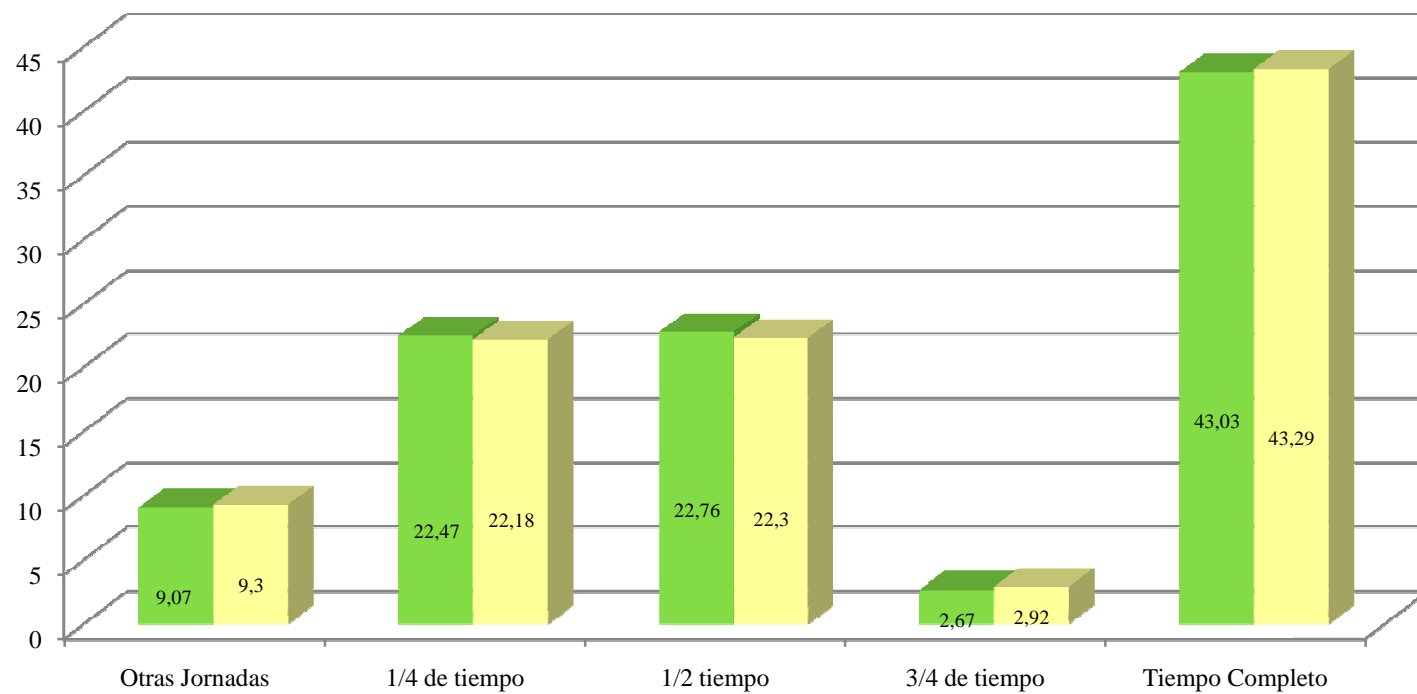
1/ La distribución vertical es con respecto al total de la Universidad y la horizontal es con respecto al total de la Unidad.

Fuente: Sección Técnica de Cargas Académicas. Centro de Evaluación Académica. Oficina de Planificación Universitaria.

Gráfico RH6

Panorama Cuantitativo Universitario 2013

Distribución relativa del Personal Docente en Régimen Académico, según jornada I ciclo y II ciclo



Fuente: Cuadro RH 10 y RH 11

■ I Ciclo ■ II Ciclo

Cuadro RH12: Distribución del personal docente, interino según jornada, por unidad. I ciclo 2013.

Unidades	Jornada	Total ^{1/}		Tiempo Completo		3/4 de tiempo		1/2 tiempo		1/4 de tiempo		Otras Jornadas	
		abs.	%	abs.	%	abs.	%	abs.	%	abs.	%	abs.	%
Universidad de Costa Rica		4380	100,00	501	11,44	199	4,54	666	15,21	1571	35,87	1443	32,95
Sede Rodrigo Facio		3424	78,17	393	11,48	143	4,18	492	14,37	1139	33,27	1257	36,71
Docencia		2979	68,01	333	11,18	117	3,93	410	13,76	928	31,15	1191	39,98
Área de Artes y Letras		204	4,66	27	13,24	30	14,71	46	22,55	61	29,90	40	19,61
Facultad de Bellas Artes		99	2,26	15	15,15	12	12,12	24	24,24	34	34,34	14	14,14
Artes Dramáticas		24	0,55	3	12,50	2	8,33	2	8,33	12	50,00	5	20,83
Artes Musicales		42	0,96	2	4,76	4	9,52	12	28,57	17	40,48	7	16,67
Artes Plásticas		33	0,75	10	30,30	6	18,18	10	30,30	5	15,15	2	6,06
Facultad de Letras		105	2,40	12	11,43	18	17,14	22	20,95	27	25,71	26	24,76
Filología		19	0,43	5	26,32	5	26,32	2	10,53	6	31,58	1	5,26
Filosofía		25	0,57	1	4,00	2	8,00	7	28,00	14	56,00	1	4,00
Lenguas Modernas		61	1,39	6	9,84	11	18,03	13	21,31	7	11,48	24	39,34
Área de Ciencias Básicas		217	4,95	58	26,73	6	2,76	25	11,52	50	23,04	78	35,94
Facultad de Ciencias		217	4,95	58	26,73	6	2,76	25	11,52	50	23,04	78	35,94
Biología		26	0,59	2	7,69	3	11,54	7	26,92	7	26,92	7	26,92
Física		63	1,44	8	12,70	1	1,59	6	9,52	17	26,98	31	49,21
Geología		15	0,34	4	26,67			3	20,00	3	20,00	5	33,33
Matemática		78	1,78	29	37,18	2	2,56	3	3,85	18	23,08	26	33,33
Química		35	0,80	15	42,86			6	17,14	5	14,29	9	25,71
Área de Ciencias Sociales		867	19,79	72	8,30	29	3,34	144	16,61	400	46,14	222	25,61
Facultad de Ciencias Económicas		252	5,75	7	2,78	6	2,38	44	17,46	150	59,52	45	17,86
Administración de Negocios		107	2,44	2	1,87	3	2,80	15	14,02	57	53,27	30	28,04
Administración Pública		88	2,01	3	3,41	1	1,14	18	20,45	57	64,77	9	10,23
Economía		30	0,68	1	3,33	1	3,33	5	16,67	21	70,00	2	6,67
Estadística		27	0,62	1	3,70	1	3,70	6	22,22	15	55,56	4	14,81
Facultad de Ciencias Sociales		302	6,89	29	9,60	17	5,63	54	17,88	123	40,73	79	26,16
Cs. de la Comunicación Colectiva		50	1,14	4	8,00	5	10,00	10	20,00	23	46,00	8	16,00
Antropología		14	0,32	1	7,14			4	28,57	8	57,14	1	7,14
Sociología		27	0,62	1	3,70	2	7,41	11	40,74	13	48,15		
Ciencias Políticas		31	0,71	4	12,90	4	12,90	11	35,48	11	35,48	1	3,23
Historia		28	0,64	3	10,71			2	7,14	20	71,43	3	10,71
Geografía		17	0,39	5	29,41	2	11,76	2	11,76	7	41,18	1	5,88
Psicología		88	2,01	4	4,55	2	2,27	7	7,95	25	28,41	50	56,82
Trabajo Social		47	1,07	7	14,89	2	4,26	7	14,89	16	34,04	15	31,91
Facultad de Derecho		116	2,65	8	6,90	1	0,86	14	12,07	44	37,93	49	42,24
Facultad de Educación		197	4,50	28	14,21	5	2,54	32	16,24	83	42,13	49	24,87
Administración Educativa		22	0,50	2	9,09	1	4,55	3	13,64	12	54,55	4	18,18
Formación Docente		72	1,64	11	15,28			16	22,22	33	45,83	12	16,67
Orient. y Educación Especial		47	1,07	3	6,38	2	4,26	6	12,77	17	36,17	19	40,43
Bibliotecas y Cs. Información		29	0,66	6	20,69			7	23,93	15	51,72	8	27,59
Educación Física y Deportes		27	0,62	6	22,22	2	7,41	7	25,93	6	22,22	6	22,22
Área de Salud		821	18,74	76	9,26	22	2,68	75	9,14	136	16,57	512	62,36
Facultad de Farmacia		71	1,62	14	19,72			4	5,63	7	9,86	46	64,79
Facultad de Medicina		598	13,65	45	7,53	14	2,34	53	8,86	111	18,56	375	62,71
Medicina		367	8,38	17	4,63	1	0,27	16	4,36	41	11,17	292	79,56
Enfermería		34	0,78	14	41,18	3	8,82	15	44,12	2	5,88		
Nutrición		40	0,91	7	17,50	1	2,50	7	17,50	6	15,00	19	47,50
Salud Pública		46	1,05	1	2,17	5	10,87	5	10,87	14	30,43	21	45,65
Tecnologías en Salud		111	2,53	6	5,41	4	3,60	10	9,01	48	43,24	43	38,74
Facultad de Microbiología		47	1,07	11	23,40	2	4,26	1	2,13	3	6,38	30	63,83
Facultad de Odontología		105	2,40	6	5,71	6	5,71	17	16,19	15	14,29	61	58,10
Área de Ciencias Agroalimentarias		61	1,39	19	31,15	2	3,28	15	24,59	18	29,51	7	11,48
Facultad de Ciencias Agroalimentarias		61	1,39	19	31,15	2	3,28	15	24,59	18	29,51	7	11,48
Economía Agrícola y Agronegocios		15	0,34	1	6,67	1	6,67	4	26,67	9	60,00		
Agronomía		17	0,39	5	29,41	1	5,88	3	17,65	2	11,76	6	35,29
Zootecnia		13	0,30	9	69,23			1	7,69	2	15,38	1	7,69
Tecnología de Alimentos		16	0,37	4	25,00			7	43,75	5	31,25		
Área de Ingeniería y Arquitectura		325	7,42	44	13,54	14	4,31	44	13,54	142	43,69	81	24,92
Facultad de Ingeniería		325	7,42	44	13,54	14	4,31	44	13,54	142	43,69	81	24,92
Ingeniería Agrícola		19	0,43	5	26,32	1	5,26			4	21,05	9	47,37
Ingeniería Civil		57	1,30	3	5,26	3	5,26	6	10,53	44	77,19	1	1,75
Ingeniería Eléctrica		34	0,78	10	29,41			4	11,76	17	50,00	3	8,82
Ingeniería Industrial		37	0,84	6	16,22	3	8,11	7	18,92	17	45,95	4	10,81
Ingeniería Mecánica		31	0,71	5	16,13	1	3,23	7	22,58	12	38,71	6	19,35
Ingeniería Química		30	0,68	7	23,33	2	6,67	6	20,00	13	43,33	2	6,67
Arquitectura		62	1,42	1	1,61	3	4,84	12	19,35	15	24,19	31	50,00
Ingeniería Topográfica		24	0,55	1	4,17	1	4,17	1	4,17	9	37,50	12	50,00
Cs. Computación e Informática		31	0,71	6	19,35			1	3,23	11	35,48	13	41,94
Estudios Generales		83	1,89	16	19,28	8	9,64	33	39,76	24	28,92	2	2,41
Especialidades Médicas		229										229	
Recinto de Golfito		49	1,12	12	24,49	3	6,12	10	20,41	16	32,65	8	16,33
Sede Interuniversitaria de Alajuela		123	2,81	9	7,32	3	2,44	18	14,63	81	65,85	12	9,76
Investigación		445	10,16	60	13,48	26	5,84	82	18,43	211	47,42	66	14,83
Institutos de Investigación		107	2,44	9	8,41	14	13,08	27	25,23	45	42,06	12	11,21
Centros de Investigación		141	3,22	37	26,24	9	6,38	43	30,50	46	32,62	6	4,26
Estaciones Experimentales		16	0,37	13	81,25	1	6,25			2	12,50		
Sistema Estudios de Posgrado		181	4,13	1	0,55	2	1,10	12	6,63	118	65,19	48	26,52
Sedes Regionales		956	21,83	108	11,30	56	5,86	174	18,20	432	45,19	186	19,46
Sede Regional de Occidente		256	5,84	49	19,14	20	7,81	43	16,80	103	40,23	41	16,02
Sede Regional del Atlántico		283	6,46	13	4,59	16	5,65	40	14,13	153	54,06	61	21,55
Sede Regional de Guanacaste		177	4,04	18	10,17	4	2,26	37	20,90	82	46,33	36	20,34
Sede Regional de Limón		139	3,17	10	7,19	12	8,63	35	25,18	48	34,53	34	24,46
Sede Regional del Pacífico		101	2,31	18	17,82	4	3,96	19	18,81	46	45,54	14	13,86

Nota: Un docente puede tener dos tipos de jornada en cada Unidad Académica, tiempo profesor u horas profesor, y se contabilizan ambos tipos si los tuvieran. Un docente puede tener jornadas en varias unidades académicas, y el total de la UCR considera sus jornadas en todas las Unidades Académicas donde tenga nombramiento.

^{1/} La distribución vertical es con respecto al total de la Universidad y la horizontal es con respecto al total de la Unidad.

Fuente: Sección Técnica de Cargas Académicas. Centro de Evaluación Académica. Oficina de Planificación Universitaria.

Cuadro RH13: Distribución del personal docente, interino según jornada, por unidad. II ciclo 2013.

Unidades	Jornada	Total ^{1/}		Tiempo Completo		3/4 de tiempo		1/2 tiempo		1/4 de tiempo		Otras Jornadas	
		abs.	%	abs.	%	abs.	%	abs.	%	abs.	%	abs.	%
Universidad de Costa Rica		4361	100,00	508	11,65	206	4,72	656	15,04	1594	36,55	1397	32,03
Sede Rodrigo Facio		3400	77,96	413	12,15	132	3,88	490	14,41	1168	34,35	1197	35,21
Docencia		2943	67,48	349	11,86	110	3,74	404	13,73	963	32,72	1117	37,95
Área de Artes y Letras		215	4,93	28	13,02	22	10,23	52	24,19	70	32,56	43	20,00
Facultad de Bellas Artes		99	2,27	12	12,12	11	11,11	30	30,30	39	39,39	7	7,07
Artes Dramáticas		23	0,53	2	8,70	2	8,70	5	21,74	12	52,17	2	8,70
Artes Musicales		44	1,01	2	4,55	2	4,55	14	31,82	21	47,73	5	11,36
Artes Plásticas		32	0,73	8	25,00	7	21,88	11	34,38	6	18,75		
Facultad de Letras		116	2,66	16	13,79	11	9,48	22	18,97	31	26,72	36	31,03
Filología		20	0,46	6	30,00	5	25,00	4	20,00	4	20,00	1	5,00
Filosofía		31	0,71	2	6,45	2	6,45	9	29,03	15	48,39	5	16,13
Lenguas Modernas		65	1,49	10	15,38	4	6,15	9	13,85	12	18,46	30	46,15
Área de Ciencias Básicas		201	4,61	61	30,35	10	4,98	23	11,44	53	26,37	54	26,87
Facultad de Ciencias		201	4,61	61	30,35	10	4,98	23	11,44	53	26,37	54	26,87
Biología		29	0,66	2	6,90	3	10,34	9	31,03	9	31,03	6	20,69
Física		52	1,19	7	13,46	2	3,85	5	9,62	18	34,62	20	38,46
Geología		15	0,34	7	46,67	1	6,67	2	13,33	2	13,33	3	20,00
Matemática		70	1,61	30	42,86	1	1,43	3	4,29	19	27,14	17	24,29
Química		35	0,80	15	42,86	3	8,57	4	11,43	5	14,29	8	22,86
Área de Ciencias Sociales		937	21,49	79	8,43	31	3,31	144	15,37	405	43,22	278	29,67
Facultad de Ciencias Económicas		245	5,62	7	2,86	8	3,27	40	16,33	143	58,37	47	19,18
Administración de Negocios		108	2,48	2	1,85	2	1,85	10	9,26	60	55,56	34	31,48
Administración Pública		81	1,86	3	3,70	4	4,94	21	25,93	45	55,56	8	9,88
Economía		34	0,78	1	2,94	2	5,88	4	11,76	25	73,53	2	5,88
Estadística		22	0,50	1	4,55			5	22,73	13	59,09	3	13,64
Facultad de Ciencias Sociales		341	7,82	39	11,44	18	5,28	55	16,13	147	43,11	82	24,05
Cs. de la Comunicación Colectiva		59	1,35	7	11,86	5	8,47	8	13,56	37	62,71	2	3,39
Antropología		21	0,48	1	4,76	2	9,52	4	19,05	12	57,14	2	9,52
Sociología		28	0,64	2	7,14	1	3,57	10	35,71	13	46,43	2	7,14
Ciencias Políticas		29	0,66	6	20,69	3	10,34	5	17,24	12	41,38	3	10,34
Historia		27	0,62	3	11,11			6	22,22	17	62,96	1	3,70
Geografía		17	0,39	5	29,41	3	17,65	2	11,76	7	41,18		
Psicología		97	2,22	5	5,15	4	4,12	13	13,40	25	25,77	50	51,55
Trabajo Social		63	1,44	10	15,87			7	11,11	24	38,10	22	34,92
Facultad de Derecho		101	2,32	8	7,92	1	0,99	12	11,88	35	34,65	45	44,55
Facultad de Educación		250	5,73	25	10,00	4	1,60	37	14,80	80	32,00	104	41,60
Administración Educativa		27	0,62	2	7,41			2	7,41	11	40,74	12	44,44
Formación Docente		110	2,52	10	9,09	1	0,91	19	17,27	27	24,55	53	48,18
Orient. y Educación Especial		53	1,22	2	3,77			6	11,32	22	41,51	23	43,40
Bibliotecas y Cs. Información		30	0,69	4	13,33			1	3,33	14	46,67	11	36,67
Educación Física y Deportes		30	0,69	7	23,33	3	10,00	9	30,00	6	20,00	5	16,67
Área de Salud		822	18,85	82	9,98	21	2,55	59	7,18	151	18,37	509	61,92
Facultad de Farmacia		68	1,56	15	22,06			4	5,88	7	10,29	42	61,76
Facultad de Medicina		604	13,85	49	8,11	11	1,82	41	6,79	127	21,03	376	62,25
Medicina		379	8,69	20	5,28	2	0,53	13	3,43	47	12,40	297	78,36
Enfermería		43	0,99	17	39,53	1	2,33	19	44,19	4	9,30	2	4,65
Nutrición		38	0,87	8	21,05			4	10,53	8	21,05	18	47,37
Salud Pública		42	0,96	1	2,38	5	11,90	2	4,76	13	30,95	21	50,00
Tecnologías en Salud		102	2,34	3	2,94	3	2,94	3	2,94	55	53,92	38	37,25
Facultad de Microbiología		44	1,01	12	27,27	2	4,55	2	4,55	7	15,91	21	47,73
Facultad de Odontología		106	2,43	6	5,66	8	7,55	12	11,32	10	9,43	70	66,04
Área de Ciencias Agroalimentarias		72	1,65	15	20,83			22	30,56	28	38,89	7	9,72
Facultad de Ciencias Agroalimentarias		72	1,65	15	20,83			22	30,56	28	38,89	7	9,72
Economía Agrícola y Agronegocios		26	0,60	1	3,85			6	23,08	19	73,08		
Agronomía		17	0,39	4	23,53			6	35,29	1	5,88	6	35,29
Zootecnia		13	0,30	8	61,54			1	7,69	3	23,08	1	7,69
Tecnología de Alimentos		16	0,37	2	12,50			9	56,25	5	31,25		
Área de Ingeniería y Arquitectura		319	7,31	43	13,48	18	5,64	45	14,11	142	44,51	71	22,26
Facultad de Ingeniería		319	7,31	43	13,48	18	5,64	45	14,11	142	44,51	71	22,26
Ingeniería Agrícola		15	0,34	6	40,00	2	13,33			3	20,00	4	26,67
Ingeniería Civil		54	1,24	3	5,56	3	5,56	5	9,26	42	77,78	1	1,85
Ingeniería Eléctrica		38	0,87	6	15,79	3	7,89	5	13,16	22	57,89	2	5,26
Ingeniería Industrial		38	0,87	6	15,79	2	5,26	8	21,05	14	36,84	8	21,05
Ingeniería Mecánica		27	0,62	5	18,52	2	7,41	9	33,33	9	33,33	2	7,41
Ingeniería Química		34	0,78	8	23,53	1	2,94	5	14,71	16	47,06	4	11,76
Arquitectura		63	1,44	1	1,59	4	6,35	13	20,63	15	23,81	30	47,62
Ingeniería Topográfica		21	0,48	1	4,76	1	4,76			10	47,62	9	42,86
Cs. Computación e Informática		29	0,66	7	24,14					11	37,93	11	37,93
Estudios Generales		78	1,79	18	23,08	4	5,13	24	30,77	30	38,46	2	2,56
Recinto de Goffito		52	1,19	14	26,92			14	26,92	15	28,85	9	17,31
Sede Interuniversitaria de Alajuela		116		9	7,76	4	3,45	21	18,10	69	59,48	13	11,21
Especialidades Médicas		131										131	100,00
Centro de Evaluación Académica					#jDIV/0!		#jDIV/0!		#jDIV/0!		#jDIV/0!		#jDIV/0!
Investigación		457	10,48	64	14,00	22	4,81	86	18,82	205	44,86	80	17,51
Institutos		112	2,57	11	9,82	9	8,04	27	24,11	48	42,86	17	15,18
Centros		153	3,51	41	26,80	11	7,19	42	27,45	55	35,95	4	2,61
Estaciones Experimentales		19	0,44	11	57,89	1	5,26	5	26,32	2	10,53		
Sistema Estudios de Posgrado		173	3,97	1	0,58	1	0,58	12	6,94	100	57,80	59	34,10
Sedes Regionales		961	22,04	95	9,89	74	7,70	166	17,27	426	44,33	200	20,81
Sede Regional de Occidente		264	6,05	44	16,67	29	10,98	45	17,05	98	37,12	48	18,18
Sede Regional del Atlántico		271	6,21	15	5,54	20	7,38	35	12,92	145	53,51	56	20,66
Sede Regional de Guanacaste		186	4,27	15	8,06	3	1,61	36	19,35	87	46,77	45	24,19
Sede Regional de Limón		143	3,28	8	5,59	12	8,39	32	22,38	49	34,27	42	29,37
Sede Regional del Pacífico		97	2,22	13	13,40	10	10,31	18	18,56	47	48,45	9	9,28

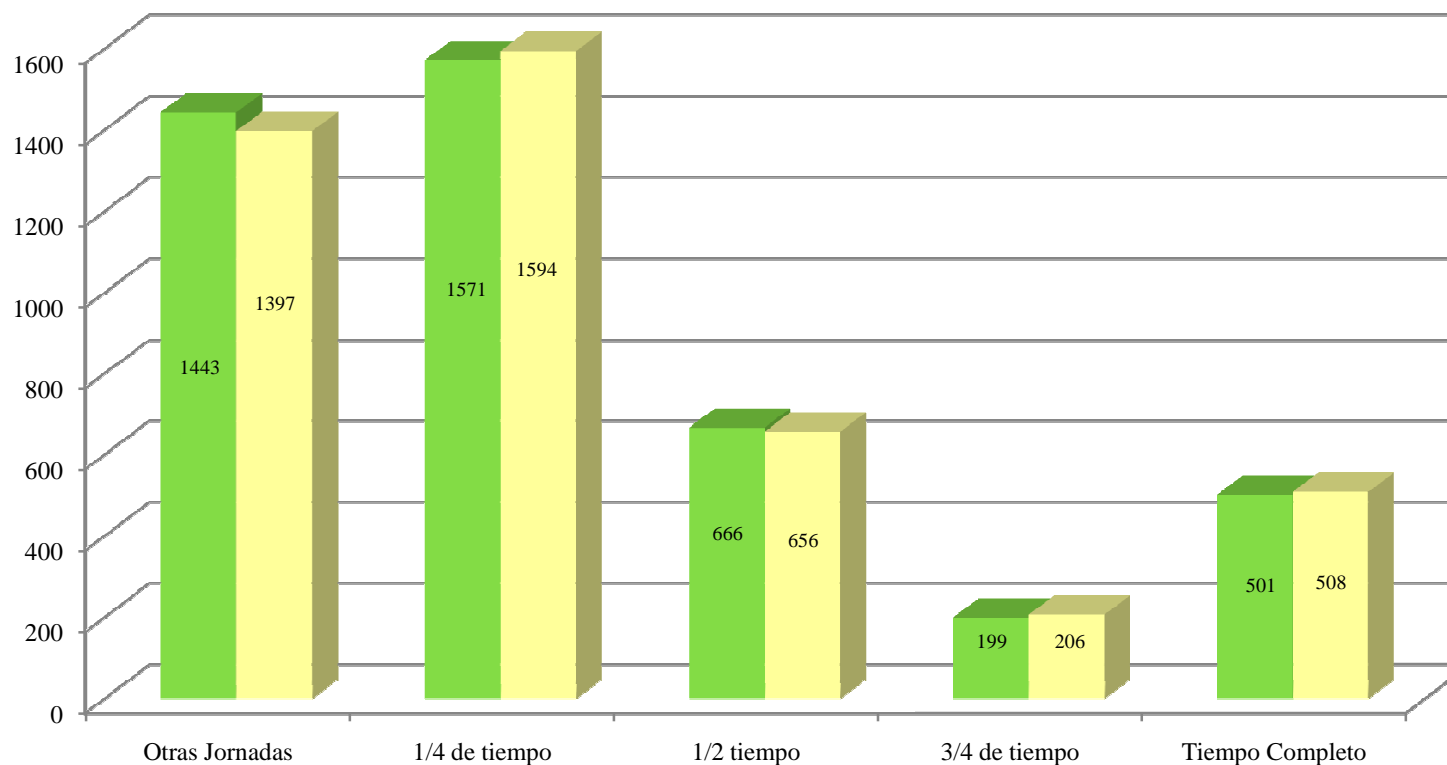
Nota: Un docente puede tener dos tipos de jornada en cada Unidad Académica, tiempo profesor u horas profesor, y se contabilizan ambos tipos si los tuviere. Un docente puede tener jornadas en varias unidades académicas, y el total de la UCR considera sus jornadas en todas las Unidades Académicas donde tenga nombramiento.

^{1/} La distribución vertical es con respecto al total de la Universidad y la horizontal es con respecto al total de la Unidad.

Fuente: Sección Técnica de Cargas Académicas. Centro de Evaluación Académica. Oficina de Planificación Universitaria.

Gráfico RH7

Panorama Cuantitativo Universitario 2013 Distribución absoluta del Personal Docente Interino, según jornada I ciclo y II ciclo



Fuente: Cuadro RH 12 y RH 13

■ I Ciclo ■ II Ciclo

Cuadro RH14: Personal docente ad honórem, por unidad. 2009 - 2013.

Unidades	Año	2009		2010		2011		2012		2013	
		I Ciclo	II Ciclo	I Ciclo	II Ciclo	I Ciclo	II Ciclo	I Ciclo	II Ciclo	I Ciclo	II Ciclo
Universidad de Costa Rica		334	229	179	162	164	163	157	148	577	254
Sede Rodrigo Facio		326	216	168	155	156	152	145	135	576	253
Docencia		313	200	157	143	138	133	129	117	572	251
Área de Artes y Letras		8	7	11	4	8	9	7	10	3	6
Facultad de Bellas Artes		1	1	1		1	1		1		1
Artes Plásticas			1			1	1				1
Artes Dramáticas		1		1					1		
Facultad de Letras		7	6	10	4	7	8	7	9	3	5
Filología		1	1	1	1	1	1		2		
Lenguas Modernas		6	5	9	3	6	7	7	7	3	5
Área de Ciencias Básicas		3									
Facultad de Ciencias		3									
Geología		3									
Área de Ciencias Sociales		12	11	16	22	10	11	14	11	7	8
Facultad de Ciencias Económicas		9	9	10	20	10	11	12	8	6	7
Administración de Negocios		5	6	3	4	3	4	5	4	2	3
Economía		2	1	3	2	4	2	3	1	1	1
Administración Pública		2	2	4	14	3	5	4	3	3	3
Facultad de Ciencias Sociales		1		2				2	2	1	1
Sociología								2	2		
Cs. de la Comunicación Colectiva				2							1
Historia		1									
Psicología										1	
Facultad de Derecho				1							
Facultad de Educación		2	2	3	2				1		
Bibliotecas y Cs. Información		2	2	3	2				1		
Área de Salud		106	113	119	111	113	108	106	92	75	91
Facultad de Medicina		89	94	88	83	84	84	84	64	57	60
Medicina		88	89	82	81	80	83	79	60	52	56
Enfermería											
Tecnologías en Salud			1	3	1			4	4	4	3
Salud Pública		1	4	3	1	4	1	1		1	1
Facultad de Microbiología		2	2	2	3	2	7	2	2	2	2
Facultad de Odontología		15	17	29	25	27	17	20	26	16	29
Área de Ciencias Agroalimentarias		1	1	2	3	2	1	1	2	2	2
Facultad de Ciencias Agroalimentarias		1	1	2	3	2	1	1	2	2	2
Economía Agrícola y Agronegocios		1	1	2	3	2	1	1	2	2	2
Área de Ingeniería y Arquitectura		2	1	7	2	4	3	1	2	2	2
Facultad de Ingeniería		2	1	7	2	4	3	1	2	2	2
Ingeniería Eléctrica		2	1	7	2	3	1				
Ingeniería Mecánica						1	1	1	1		
Arquitectura							1		1	2	2
Estudios Generales		1	1	2	1	1	1				
Especialidades Médicas		180	66							483	142
Recinto de Golfito				1	1	1	1	1	1		
Investigación		13	16	11	12	18	19	16	18	4	2
Institutos		13	16	11	12	18	19	16	18	4	2
Ctro. Inv. Agronómicas				1	1	1	1	1	7		
Ins. Inv. Psicológicas		13	16	10	11	17	18	15	11	4	2
Sedes Regionales		8	13	11	7	8	11	12	13	1	1
Sede Regional de Occidente		2	8	3	1	2	2	1	1	1	1
Sede Regional del Atlántico		6	5	8	6	6	9	11	12		

Cuadro RH15: Distribución de la carga académica del personal docente por unidad, (horas reloj por semana), para el I ciclo 2013.

Unidades	Total ¹⁾		Docencia		Investigación		Acción Social		Cargos Doc. Adm.	
	abs.	%	abs.	%	abs.	%	abs.	%	abs.	%
Universidad de Costa Rica	131.620,46	100,00	92.336,13	70,15	12.359,70	9,39	6.731,35	5,11	20.193,28	15,34
Sede Rodrigo Facio	108.286,96	82,27	74.219,13	68,54	11.797,20	10,89	4.816,35	4,45	17.454,28	16,12
Área de Artes y Letras	9.532,00	7,24	7.409,00	77,73	325,00	3,41	241,00	2,53	1.557,00	16,33
Facultad de Bellas Artes	4.087,00	3,11	3.387,00	82,87	60,00	1,47	71,00	1,74	569,00	13,92
Artes Dramáticas	606,00	0,46	430,00	70,96	17,00	2,83	25,00	4,13	151,00	24,92
Artes Musicales	1.923,00	1,46	1.676,00	87,26	24,00	1,25	10,00	0,52	245,00	12,74
Artes Plásticas	1.558,00	1,18	1.279,00	82,09	60,00	3,85	46,00	2,95	173,00	11,10
Facultad de Letras	5.445,00	4,14	4.022,00	73,87	265,00	4,87	170,00	3,12	988,00	18,15
Filología	1.466,00	1,11	990,00	67,53	160,00	10,91	50,00	3,41	266,00	18,14
Filosofía	1.021,00	0,78	731,00	71,60	50,00	4,90	10,00	0,98	230,00	22,53
Lenguas Modernas	2.958,00	2,25	2.301,00	77,79	55,00	1,86	110,00	3,72	492,00	16,63
Área de Ciencias Básicas	11.132,99	8,46	6.527,46	58,63	2.090,63	18,78	322,90	2,90	2.192,00	19,69
Facultad de Ciencias	11.132,99	8,46	6.527,46	58,63	2.090,63	18,78	322,90	2,90	2.192,00	19,69
Biología	1.728,16	1,31	601,50	34,81	478,66	27,70	85,00	4,92	563,00	32,58
Física	2.206,46	1,68	1.243,46	56,36	502,00	22,75	52,00	2,36	409,00	18,54
Geología	802,72	0,61	359,00	44,72	169,32	21,09	35,90	4,47	238,50	29,71
Matemática	3.794,00	2,88	2.976,00	78,44	260,00	6,85	100,00	2,64	458,00	12,07
Química	2.601,65	1,98	1.347,50	51,79	680,65	26,16	50,00	1,92	523,50	20,12
Área de Ciencias Sociales	25.100,16	19,07	17.957,00	71,54	1.272,00	5,07	1.061,16	4,23	4.810,00	19,16
Facultad de Ciencias Económicas	6.380,50	4,85	5.136,50	80,50	175,00	2,74	153,00	2,40	916,00	14,36
Administración de Negocios	2.576,00	1,96	2.212,00	85,87	15,00	0,58	70,00	2,72	279,00	10,83
Administración Pública	2.116,50	1,61	1.723,50	81,43	60,00	2,83	53,00	2,50	280,00	13,23
Economía	880,00	0,67	641,00	72,84	45,00	5,11	10,00	1,14	184,00	20,91
Estadística	808,00	0,61	560,00	69,31	55,00	6,81	20,00	2,48	173,00	21,41
Facultad de Ciencias Sociales	9.725,50	7,39	6.591,50	67,78	770,00	7,92	463,00	4,76	1.901,00	19,55
Antropología	862,00	0,65	554,00	64,27	80,00	9,28	10,00	1,16	218,00	25,29
Sociología	1.079,50	0,82	752,50	69,71	80,00	7,41	30,00	2,78	217,00	20,10
Cs. de la comunicación Colectiva	1.428,00	1,08	916,00	64,15	180,00	12,61	40,00	2,80	292,00	20,45
Ciencias Políticas	1.129,00	0,86	654,00	57,93	90,00	7,97	55,00	4,87	330,00	29,23
Historia	1.260,00	0,96	883,00	70,08	130,00	10,32	75,00	5,95	172,00	13,65
Geografía	687,00	0,52	529,00	77,00	30,00	4,37	30,00	4,37	128,00	18,63
Psicología	2.006,00	1,52	1.433,00	71,44	52,00	2,59	125,00	6,23	328,00	16,35
Trabajo Social	1.274,00	0,97	870,00	68,29	60,00	4,71	128,00	10,05	216,00	16,95
Facultad de Derecho	2.838,00	2,16	2.353,00	82,91	25,00	0,88	45,00	1,59	415,00	14,62
Facultad de Educación	6.156,16	4,68	3.876,00	62,96	302,00	4,91	400,16	6,50	1.578,00	25,63
Administración Educativa	657,16	0,50	404,00	61,48	35,00	5,33	29,16	4,44	189,00	28,76
Formación Docente	2.077,00	1,58	1.329,00	63,99	55,00	2,65	155,00	7,46	538,00	25,90
Orient. y Educación Especial	1.268,00	0,96	804,00	63,41	115,00	9,07	80,00	6,31	269,00	21,21
Bibliotecas y Cs. Información	873,00	0,74	511,00	58,53	72,00	8,26	73,00	8,37	317,00	36,32
Educación Física y Deportes	1.181,00	0,90	828,00	70,11	25,00	2,12	63,00	5,33	265,00	22,44
Área de Salud	28.199,87	21,43	22.557,54	79,99	1.413,00	5,01	1.199,50	4,25	3.029,83	10,74
Facultad de Farmacia	1.794,50	1,36	853,00	47,53	421,00	23,46	218,50	12,18	302,00	16,83
Facultad de Medicina	20.682,67	15,71	18.179,34	87,90	353,00	1,71	409,00	1,98	1.741,33	8,42
Medicina	8.223,17	6,25	7.708,84	93,75	86,00	1,05	428,33	5,21	428,33	5,21
Enfermería	2.915,50	2,22	2.354,50	80,76	75,00	2,57	87,00	2,98	399,00	13,69
Especialidades Médicas	5.580,00	4,25	5.580,00	100,00						
Salud Pública	933,50	0,71	384,50	41,19	45,00	4,82	83,00	8,89	421,00	45,10
Nutrición	1.276,50	0,97	663,00	51,94	125,00	9,79	174,00	13,63	314,50	24,64
Tecnologías en Salud	1.754,00	1,33	1.488,50	84,86	22,00	1,25	65,00	3,71	178,50	10,18
Facultad de Microbiología	2.110,50	1,60	894,00	42,36	583,00	27,62	313,00	14,83	320,50	15,19
Facultad de Odontología	3.612,20	2,74	2.631,20	72,84	56,00	1,55	259,00	7,17	666,00	18,44
Área de Ciencias Agroalimentarias	3.650,66	2,77	1.441,73	39,49	906,83	24,84	494,00	13,53	808,10	22,14
Facultad de Agronomía	3.650,66	2,77	1.441,73	39,49	906,83	24,84	494,00	13,53	808,10	22,14
Economía Agrícola y Agronegocios	747,00	0,57	401,00	53,68	106,00	14,19	55,00	7,36	185,00	24,77
Agronomía	1.517,40	1,15	508,40	33,50	425,50	28,04	258,50	17,10	324,00	21,35
Zootecnia	735,83	0,56	275,00	37,37	278,33	37,63	122,50	16,65	60,00	8,15
Tecnología de Alimentos	650,43	0,49	257,33	39,56	97,00	14,91	57,00	8,76	239,10	36,76
Área de Ingeniería y Arquitectura	10.947,00	8,32	7.991,50	73,00	393,00	3,59	263,50	2,41	2.299,00	21,00
Facultad de Ingeniería	10.947,00	8,32	7.991,50	73,00	393,00	3,59	263,50	2,41	2.299,00	21,00
Ingeniería Agrícola	571,00	0,43	258,00	45,18	125,00	21,89	20,00	3,50	168,00	29,42
Ingeniería Civil	1.697,00	1,29	1.231,00	72,54	20,00	1,18	446,00	26,28	26,28	1,56
Ingeniería Eléctrica	1.650,50	1,25	1.205,00	73,01	55,00	3,33	20,00	1,21	370,50	22,45
Ingeniería Industrial	1.004,00	0,76	682,00	67,93	30,00	2,99	45,00	4,48	247,00	24,60
Ingeniería Mecánica	980,50	0,74	789,50	80,52					191,00	19,48
Ingeniería Química	1.018,00	0,77	763,00	74,96	10,00	0,98	46,00	4,52	199,00	19,55
Arquitectura	2.014,00	1,53	1.697,00	84,28	15,00	0,74	42,50	2,11	259,50	12,88
Ingeniería Topográfica	513,00	0,39	413,00	80,51					100,00	19,54
Cs. Computación e Información	1.499,00	1,14	953,00	63,58	158,00	10,54	60,00	4,00	328,00	21,88
Estudios Generales	4.705,00	3,57	4.295,00	91,29	100,00	2,13	110,00	2,34	200,00	4,25
Recinto de Golfito	1.075,00	0,82	965,00	89,77					100,00	9,30
Sede Interuniversitaria Alajuela	1.840,00	1,40	1.565,00	85,05					260,00	14,13
Institutos y Centros de Investigación	12.104,28	9,20	3.509,90	28,98	5.296,74	43,76	1.099,29	9,08	2.198,35	18,16
Instituto	3.449,99	2,62	254,91	7,39	2.275,83	65,97	253,00	7,33	466,25	13,51
Ins. Inv. Ciencias Económicas (ICE)	223,00	0,17	13,00	5,83	137,50	61,66			72,50	32,51
Ins. Clodomiro Picado (ICP)	487,50	0,37	162,50	33,33	270,00	55,38	35,00	7,18	20,00	4,10
Ins. Inv. Ingeniería (INI)	374,50	0,28	33,00	8,81	266,00	71,03	15,00	4,01	60,50	16,15
Ins. Inv. en Educación (INIE)	429,00	0,33	102,00	23,78	198,00	46,15	55,00	12,82	74,00	17,25
Ins. Inv. Psicológicas (IIP)	634,58	0,48	20,00	3,15	538,33	84,83	30,00	4,73	46,25	7,29
Ins. Inv. Salud (INSISA)	693,41	0,53	81,41	11,74	439,00	63,31	117,40	17,25	95,00	13,70
Ins. Inv. Sociales (IIS)	454,00	0,34	30,00	6,61	340,00	74,89	40,00	8,81	44,00	9,69
Ins. Inv. Lingüísticas (IL)	60,00	0,05	13,00	21,67	17,00	28,33			30,00	50,00
Ins. Inv. Jurídicas (IJ)	94,00	0,07			70,00	74,47			24,00	25,53
Centros	5.264,49	4,00	809,19	15,37	2.487,91	47,26	660,29	12,54	1.307,10	24,83
Ctro. Inv. Agronómicas (CIA)	414,10	0,31	65,10	15,72	196,00	47,33	86,00	20,77	67,00	16,18
Ctro. Inv. Biol. Celular y Molecular (CIBCM)	625,00	0,47	140,00	22,40	400,00	64,00	15,00	2,40	70,00	11,20
Ctro. Inv. Cs. del Mar y Limnología (CIMAR)	210,00	0,16	5,00	2,38	155,00	73,81			50,00	23,81
Ctro. Inv. Contaminación Amb. (CICA)	402,00	0,31	57,00	14,18	217,50	54,10	7,50	1,87	120,00	29,85
Ctro. Inv. Enf. Tropicales (CIET)	115,00	0,09	12,00	10,43	81,00	70,43	2,00	1,74	20,00	17,39
Ctro. Inv. Geofísicas (CIGEF)	91,00	0,07	21,00	23,08	50,00	54,95			20,00	21,98
Ctro. Inv. Granos y Semillas (CIGRAS)	396,58	0,30	99,00	24,96	190,25	47,97	8,33	2,10	99,00	24,96
Ctro. Inv. Hem. Anom. y Tras. Af. (CIHATA)	43,00	0,03	9,00	20,93					20,00	46,51
Ctro. Inv. Hist. y Amér. Ctral (CIHAC)	163,00	0,12	13,00	7,98	120,00	73,62			30,00	18,40
Ctro. Inv. Nutrición Animal (CINA)	146,66	0,11	5,00	3,41	56,66					

Universidad de Costa Rica
Panorama Cuantitativo Universitario

Cuadro RH16: Total de carga académica por actividad, para el I ciclo de 2009-2013.

Actividad	Año	2009		2010		2011		2012		2013	
		abs.	%	abs.	%	abs.	%	abs.	%	abs.	%
Total		120.519,79	100,00	125.833,51	100,00	128.708,07	100,00	132.017,33	100,00	131.620,46	100,00
Docencia		81.703,56	67,79	85.488,74	67,94	86.720,51	67,38	87.535,93	66,31	92336,1271	70,15
Investigación		10.766,12	8,93	11.201,73	8,90	11.310,31	8,79	13.067,25	9,90	12359,7	9,39
Acción Social		6.683,35	5,55	7.077,16	5,62	7.515,82	5,84	7.553,75	5,72	6731,35	5,11
Docente-Administrativo		21.366,76	17,73	22.065,88	17,54	23.161,43	18,00	23.860,40	18,07	20193,28	15,34

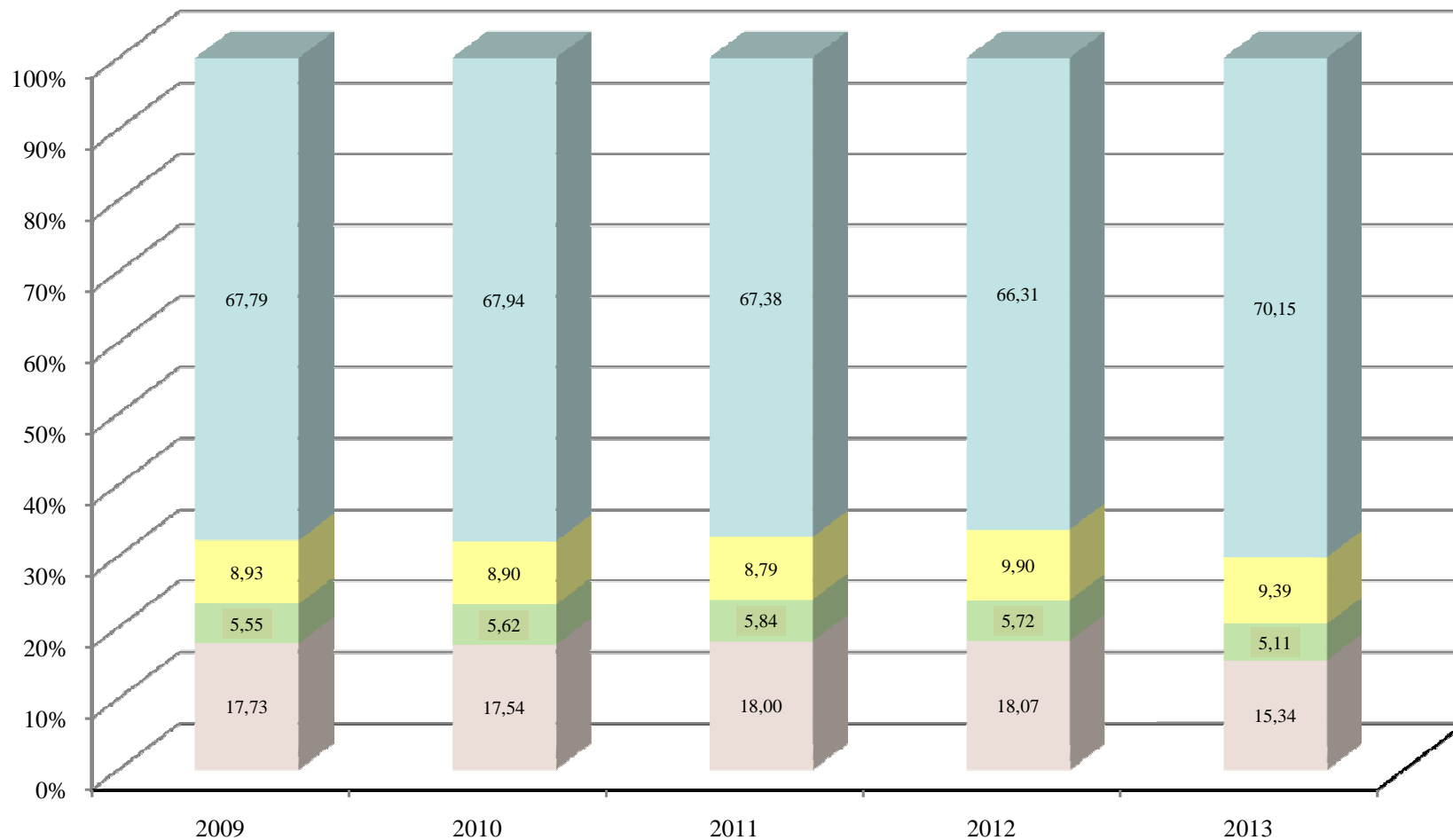
Nota: Los datos incluyen las unidades docentes y los centros e institutos de investigación.
La carga que se presenta es la real asignada para ese ciclo.

Fuente: Sección de Cargas Académicas. Centro de Evaluación Académica.
Oficina de Planificación Universitaria.

Gráfico RH 8

Panorama Cuantitativo Universitario 2013

Distribución relativa de la Carga Académica asignada por actividad. 2009 - 2013



Fuente: Cuadro RH 16

Docencia Investigación Acción Social Doc-Administ.