

Cuadro D17: Número de estudiantes físicos graduados de pregrado y grado, según grado académico obtenido, por unidad. 2009

| Unidades                                 | Total <sup>1/</sup> |        | Diplomado |       | Bachiller |        | Licenciado |        |
|--|---------------------|--------|-----------|-------|-----------|--------|------------|--------|
|  | abs.                | %      | abs.      | %     | abs.      | %      | abs.       | %      |
| <b>Universidad de Costa Rica</b>         | 4 399               | 100,00 | 190       | 4,32  | 2 495     | 56,72  | 1 714      | 38,96  |
| <b>Sede Rodrigo Facio</b>                | 3 468               | 78,84  | 166       | 4,79  | 1 761     | 50,78  | 1 541      | 44,43  |
| <b>Area de Artes y Letras</b>            | 235                 | 5,34   |           |       | 181       | 77,02  | 54         | 22,98  |
| Facultad de Bellas Artes                 | 120                 | 2,73   |           |       | 74        | 61,67  | 46         | 38,33  |
| Artes Dramáticas                         | 11                  | 0,25   |           |       | 6         | 54,55  | 5          | 45,45  |
| Artes Musicales                          | 33                  | 0,75   |           |       | 20        | 60,61  | 13         | 39,39  |
| Artes Plásticas                          | 76                  | 1,73   |           |       | 48        | 63,16  | 28         | 36,84  |
| Facultad de Letras                       | 115                 | 2,61   |           |       | 107       | 93,04  | 8          | 6,96   |
| Filología                                | 47                  | 1,07   |           |       | 45        | 95,74  | 2          | 4,26   |
| Filosofía                                | 8                   | 0,18   |           |       | 5         | 62,50  | 3          | 37,50  |
| Lenguas Modernas                         | 60                  | 1,36   |           |       | 57        | 95,00  | 3          | 5,00   |
| <b>Area de Ciencias Básicas</b>          | 139                 | 3,16   |           |       | 123       | 88,49  | 16         | 11,51  |
| Facultad de Ciencias                     | 139                 | 3,16   |           |       | 123       | 88,49  | 16         | 11,51  |
| Biología                                 | 54                  | 1,23   |           |       | 46        | 85,19  | 8          | 14,81  |
| Física                                   | 23                  | 0,52   |           |       | 22        | 95,65  | 1          | 4,35   |
| Geología                                 | 14                  | 0,32   |           |       | 12        | 85,71  | 2          | 14,29  |
| Matemática                               | 6                   | 0,14   |           |       | 6         | 100,00 |            |        |
| Química                                  | 42                  | 0,95   |           |       | 37        | 88,10  | 5          | 11,90  |
| <b>Area de Ciencias Sociales</b>         | 1 890               | 42,96  | 145       | 7,67  | 967       | 51,16  | 778        | 41,16  |
| Facultad de Ciencias Económicas          | 582                 | 13,23  | 23        | 3,95  | 391       | 67,18  | 168        | 28,87  |
| Administración de Negocios               | 309                 | 7,02   |           |       | 194       | 62,78  | 115        | 37,22  |
| Administración Pública                   | 179                 | 4,07   | 23        | 12,85 | 115       | 64,25  | 41         | 22,91  |
| Economía                                 | 83                  | 1,89   |           |       | 71        | 85,54  | 12         | 14,46  |
| Estadística                              | 11                  | 0,25   |           |       | 11        | 100,00 |            |        |
| Facultad de Ciencias Sociales            | 467                 | 10,62  |           |       | 302       | 64,67  | 165        | 35,33  |
| Antropología                             | 49                  | 1,11   |           |       | 33        | 67,35  | 16         | 32,65  |
| Sociología                               | 34                  | 0,77   |           |       | 27        | 79,41  | 7          | 20,59  |
| Cs. de la Comunicación Colectiva         | 99                  | 2,25   |           |       | 78        | 78,79  | 21         | 21,21  |
| Ciencias Políticas                       | 47                  | 1,07   |           |       | 31        | 65,96  | 16         | 34,04  |
| Geografía                                | 22                  | 0,50   |           |       | 21        | 95,45  | 1          | 4,55   |
| Historia                                 | 27                  | 0,61   |           |       | 22        | 81,48  | 5          | 18,52  |
| Psicología                               | 114                 | 2,59   |           |       | 53        | 46,49  | 61         | 53,51  |
| Trabajo Social                           | 75                  | 1,70   |           |       | 37        | 49,33  | 38         | 50,67  |
| Facultad de Derecho                      | 240                 | 5,46   |           |       | 106       | 44,17  | 134        | 55,83  |
| Facultad de Educación                    | 601                 | 13,66  | 122       | 20,30 | 168       | 27,95  | 311        | 51,75  |
| Administración Educativa                 | 21                  | 0,48   |           |       |           |        | 21         | 100,00 |
| Formación Docente                        | 348                 | 7,91   | 105 a/    | 30,17 | 39        | 11,21  | 204        | 58,62  |
| Orient. y Educación Especial             | 151                 | 3,43   |           |       | 79        | 52,32  | 72         | 47,68  |
| Bibliotecas y Cs. Información            | 46                  | 1,05   |           |       | 32        | 69,57  | 14         | 30,43  |
| Educación Física y Deportes              | 35                  | 0,80   | 17 b/     | 48,57 | 18        | 51,43  |            |        |
| <b>Area de Salud</b>                     | 593                 | 13,48  | 19        | 3,20  | 193       | 32,55  | 381        | 64,25  |
| Facultad de Farmacia                     | 59                  | 1,34   |           |       |           |        | 59         | 100,00 |
| Facultad de Medicina                     | 417                 | 9,48   |           |       | 193       | 46,28  | 224        | 53,72  |
| Medicina                                 | 214                 | 4,86   |           |       | 102       | 47,66  | 112        | 52,34  |
| Enfermería                               | 68                  | 1,55   |           |       | 1         | 1,47   | 67         | 98,53  |
| Programa de Tecnologías en Salud         | 81                  | 1,84   |           |       | 51        | 62,96  | 30         | 37,04  |
| Nutrición                                | 54                  | 1,23   |           |       | 39        | 72,22  | 15         | 27,78  |
| Facultad de Microbiología                | 67                  | 1,52   | 19        | 28,36 |           |        | 48         | 71,64  |
| Facultad de Odontología                  | 50                  | 1,14   |           |       |           |        | 50         | 100,00 |
| <b>Área de Ciencias Agroalimentarias</b> | 108                 | 2,46   |           |       | 71        | 65,74  | 37         | 34,26  |
| Facultad de Ciencias Agroalimentarias    | 108                 | 2,46   |           |       | 71        | 65,74  | 37         | 34,26  |
| Economía Agrícola y Agronegocios         | 23                  | 0,52   |           |       | 14        | 60,87  | 9          | 39,13  |
| Agronomía                                | 44                  | 1,00   |           |       | 39        | 88,64  | 5          | 11,36  |
| Zootecnia                                | 30                  | 0,68   |           |       | 18        | 60,00  | 12         | 40,00  |
| Tecnología de Alimentos                  | 11                  | 0,25   |           |       |           |        | 11         | 100,00 |
| <b>Area de Ingeniería y Arquitectura</b> | 503                 | 11,43  | 2         | 0,40  | 226       | 44,93  | 275        | 54,67  |
| Facultad de Ingeniería                   | 503                 | 11,43  | 2         | 0,40  | 226       | 44,93  | 275        | 54,67  |
| Ingeniería Agrícola                      | 14                  | 0,32   |           |       | 10        | 71,43  | 4          | 28,57  |
| Ingeniería Civil                         | 99                  | 2,25   |           |       |           |        | 99         | 100,00 |
| Ingeniería Eléctrica                     | 145                 | 3,30   |           |       | 96        | 66,21  | 49         | 33,79  |
| Ingeniería Industrial                    | 43                  | 0,98   |           |       |           |        | 43         | 100,00 |
| Ingeniería Mecánica                      | 60                  | 1,36   |           |       | 48        | 80,00  | 12         | 20,00  |
| Ingeniería Química                       | 27                  | 0,61   |           |       |           |        | 27         | 100,00 |
| Arquitectura                             | 38                  | 0,86   |           |       |           |        | 38         | 100,00 |
| Topografía                               | 20                  | 0,45   | 2         | 10,00 | 15        | 75,00  | 3          | 15,00  |
| Cs. Computación e Información            | 57                  | 1,30   |           |       | 57        | 100,00 |            |        |
| <b>Sedes Regionales</b>                  | 931                 | 21,16  | 24        | 2,58  | 734       | 78,84  | 173        | 18,58  |
| Sede Regional de Occidente               | 365                 | 8,30   | 8 c/      | 2,19  | 291       | 79,73  | 66         | 18,08  |
| Sede Regional del Atlántico              | 214                 | 4,86   | 2 d/      | 0,93  | 178       | 83,18  | 34         | 15,89  |
| Sede Regional de Guanacaste              | 177                 | 4,02   | 14 e/     | 7,91  | 135       | 76,27  | 28         | 15,82  |
| Sede Regional de Limón                   | 87                  | 1,98   |           |       | 71        | 81,61  | 16         | 18,39  |
| Sede Regional del Pacífico               | 88                  | 2,00   |           |       | 59        | 67,05  | 29         | 32,95  |

Nota: Son estudiantes graduados en el año cronológico.

a/ Corresponde a 105 profesorados.

b/ Corresponde a 17 profesorados

c/ Corresponde a 8 profesorados

e/ Corresponde a 2 profesorados

f/ Corresponde a 14 profesorados

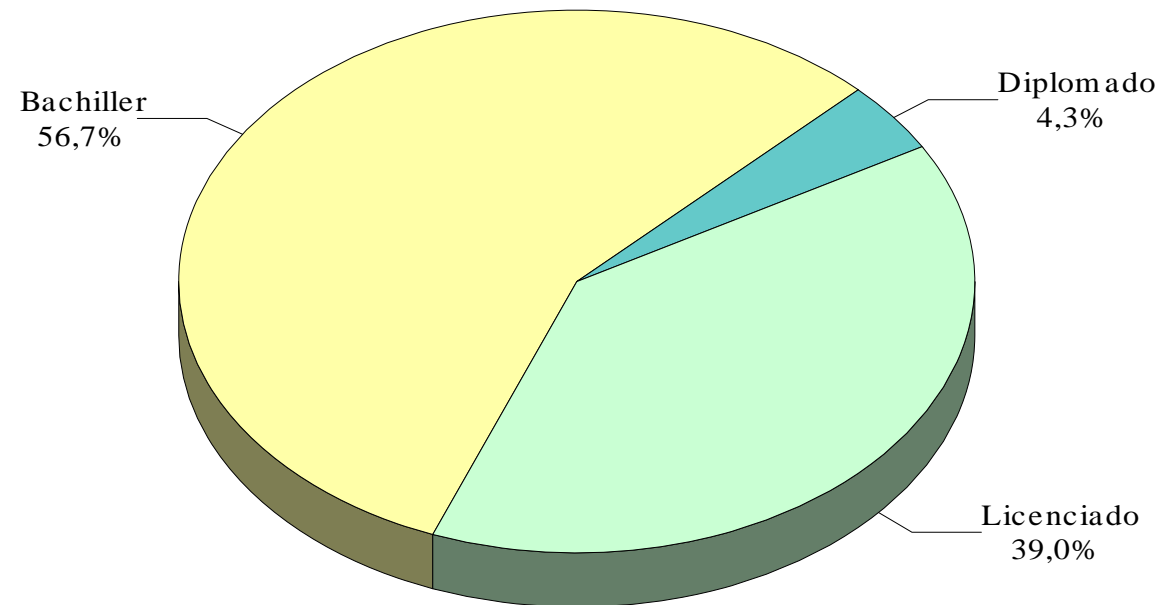
1/ La distribución vertical es con respecto al total de la Universidad, y la distribución horizontal es con respecto al total de la Unidad.

Fuente: Oficina de Registro.

Oficina de Planificación Universitaria.

Gráfico D 6

Panorama Cuantitativo Universitario 2009  
Distribución relativa de los Estudiantes de Pregrado y  
Grado graduados de la U.C.R. según grado académico



Fuente: Cuadro D 17

Universidad de Costa Rica  
Panorama Cuantitativo Universitario

Cuadro D18 Número de estudiantes físicos graduados de pregrado y grado, según género, por unidad. 2009

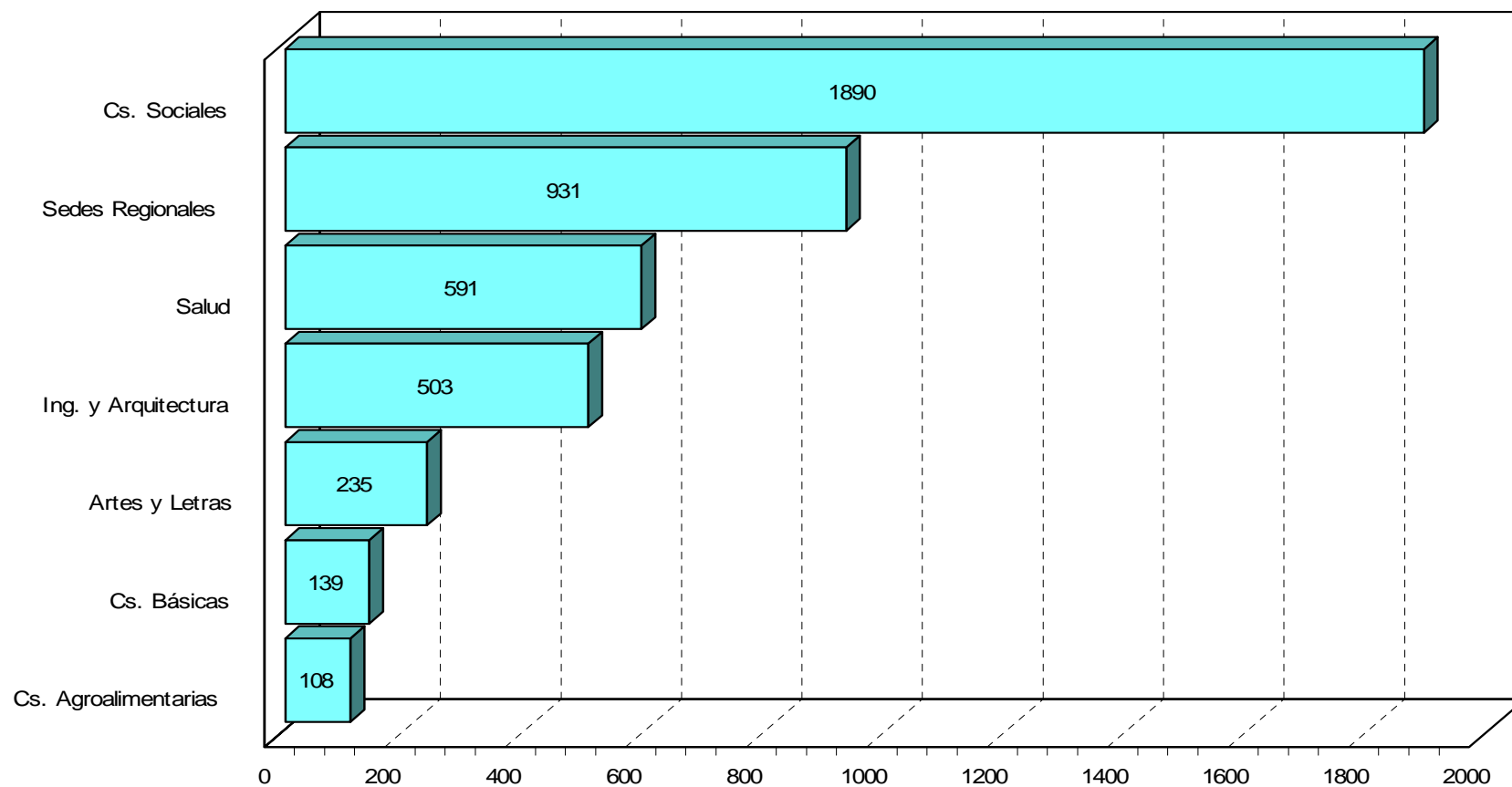
| Unidades                                 | Total <sup>1/</sup> |        | Femenino |       | Masculino |       |
|--|---------------------|--------|----------|-------|-----------|-------|
|  | abs.                | %      | abs.     | %     | abs.      | %     |
| <b>Universidad de Costa Rica</b>         | 4 397               | 100,00 | 2 658    | 60,45 | 1 739     | 39,55 |
| <b>Sede Rodrigo Facio</b>                | 3 466               | 78,83  | 2 046    | 59,03 | 1 420     | 40,97 |
| <b>Area de Artes y Letras</b>            | 235                 | 5,34   | 138      | 58,72 | 97        | 41,28 |
| Facultad de Bellas Artes                 | 120                 | 2,73   | 61       | 50,83 | 59        | 49,17 |
| Artes Dramáticas                         | 11                  | 0,25   | 10       | 90,91 | 1         | 9,09  |
| Artes Musicales                          | 33                  | 0,75   | 9        | 27,27 | 24        | 72,73 |
| Artes Plásticas                          | 76                  | 1,73   | 42       | 55,26 | 34        | 44,74 |
| Facultad de Letras                       | 115                 | 2,62   | 77       | 66,96 | 38        | 33,04 |
| Filología                                | 47                  | 1,07   | 37       | 78,72 | 10        | 21,28 |
| Filosofía                                | 8                   | 0,18   | 2        | 25,00 | 6         | 75,00 |
| Lenguas Modernas                         | 60                  | 1,36   | 38       | 63,33 | 22        | 36,67 |
| <b>Area de Ciencias Básicas</b>          | 139                 | 3,16   | 65       | 46,76 | 74        | 53,24 |
| Facultad de Ciencias                     | 139                 | 3,16   | 65       | 46,76 | 74        | 53,24 |
| Biología                                 | 54                  | 1,23   | 37       | 68,52 | 17        | 31,48 |
| Física                                   | 23                  | 0,52   | 6        | 26,09 | 17        | 73,91 |
| Geología                                 | 14                  | 0,32   | 3        | 21,43 | 11        | 78,57 |
| Matemática                               | 6                   | 0,14   | 1        | 16,67 | 5         | 83,33 |
| Química                                  | 42                  | 0,96   | 18       | 42,86 | 24        | 57,14 |
| <b>Area de Ciencias Sociales</b>         | 1 890               | 42,98  | 1 224    | 64,76 | 666       | 35,24 |
| Facultad de Ciencias Económicas          | 582                 | 13,24  | 303      | 52,06 | 279       | 47,94 |
| Administración de Negocios               | 309                 | 7,03   | 165      | 53,40 | 144       | 46,60 |
| Administración Pública                   | 179                 | 4,07   | 97       | 54,19 | 82        | 45,81 |
| Economía                                 | 83                  | 1,89   | 37       | 44,58 | 46        | 55,42 |
| Estadística                              | 11                  | 0,25   | 4        | 36,36 | 7         | 63,64 |
| Facultad de Ciencias Sociales            | 467                 | 10,62  | 330      | 70,66 | 137       | 29,34 |
| Antropología                             | 49                  | 1,11   | 30       | 61,22 | 19        | 38,78 |
| Sociología                               | 34                  | 0,77   | 22       | 64,71 | 12        | 35,29 |
| Cs. de la Comunicación Colectiva         | 99                  | 2,25   | 69       | 69,70 | 30        | 30,30 |
| Ciencias Políticas                       | 47                  | 1,07   | 30       | 63,83 | 17        | 36,17 |
| Geografía                                | 22                  | 0,50   | 9        | 40,91 | 13        | 59,09 |
| Historia                                 | 27                  | 0,61   | 20       | 74,07 | 7         | 25,93 |
| Psicología                               | 114                 | 2,59   | 81       | 71,05 | 33        | 28,95 |
| Trabajo Social                           | 75                  | 1,71   | 69       | 92,00 | 6         | 8,00  |
| Facultad de Derecho                      | 240                 | 5,46   | 144      | 60,00 | 96        | 40,00 |
| Facultad de Educación                    | 601                 | 13,67  | 447      | 74,38 | 154       | 25,62 |
| Administración Educativa                 | 21                  | 0,48   | 17       | 80,95 | 4         | 19,05 |
| Formación Docente                        | 348                 | 7,91   | 235      | 67,53 | 113       | 32,47 |
| Orient. y Educación Especial             | 151                 | 3,43   | 144      | 95,36 | 7         | 4,64  |
| Bibliotecas y Cs. Información            | 46                  | 1,05   | 38       | 82,61 | 8         | 17,39 |
| Educación Física y Deportes              | 35                  | 0,79   | 13       | 37,14 | 22        | 62,86 |
| <b>Area de Salud</b>                     | 591                 | 13,44  | 421      | 71,24 | 170       | 28,76 |
| Facultad de Farmacia                     | 57                  | 1,30   | 41       | 71,93 | 16        | 28,07 |
| Facultad de Medicina                     | 417                 | 9,48   | 303      | 72,66 | 114       | 27,34 |
| Medicina                                 | 214                 | 4,87   | 143      | 66,82 | 71        | 33,18 |
| Enfermería                               | 68                  | 1,55   | 52       | 76,47 | 16        | 23,53 |
| Nutrición                                | 54                  | 1,23   | 48       | 88,89 | 6         | 11,11 |
| Tecnologías en Salud                     | 81                  | 1,84   | 60       | 74,07 | 21        | 25,93 |
| Facultad de Microbiología                | 67                  | 1,52   | 42       | 62,69 | 25        | 37,31 |
| Facultad de Odontología                  | 50                  | 1,14   | 35       | 70,00 | 15        | 30,00 |
| <b>Área de Ciencias Agroalimentarias</b> | 108                 | 2,46   | 50       | 46,30 | 58        | 53,70 |
| Facultad de Ciencias Agroalimentarias    | 108                 | 2,46   | 50       | 46,30 | 58        | 53,70 |
| Economía Agrícola y Agronegocios         | 23                  | 0,52   | 9        | 39,13 | 14        | 60,87 |
| Agronomía                                | 44                  | 1,00   | 21       | 47,73 | 23        | 52,27 |
| Zootecnia                                | 30                  | 0,68   | 11       | 36,67 | 19        | 63,33 |
| Tecnología de Alimentos                  | 11                  | 0,25   | 9        | 81,82 | 2         | 18,18 |
| <b>Area de Ingeniería y Arquitectura</b> | 503                 | 11,44  | 148      | 29,42 | 355       | 70,58 |
| Facultad de Ingeniería y Arquitectura    | 503                 | 11,44  | 148      | 29,42 | 355       | 70,58 |
| Ingeniería Agrícola                      | 14                  | 0,32   | 3        | 21,43 | 11        | 78,57 |
| Ingeniería Civil                         | 99                  | 2,25   | 27       | 27,27 | 72        | 72,73 |
| Ingeniería Eléctrica                     | 145                 | 3,30   | 42       | 28,97 | 103       | 71,03 |
| Ingeniería Industrial                    | 43                  | 0,98   | 24       | 55,81 | 19        | 44,19 |
| Ingeniería Mecánica                      | 60                  | 1,36   | 6        | 10,00 | 54        | 90,00 |
| Ingeniería Química                       | 27                  | 0,61   | 13       | 48,15 | 14        | 51,85 |
| Arquitectura                             | 38                  | 0,86   | 18       | 47,37 | 20        | 52,63 |
| Topografía                               | 20                  | 0,45   | 2        | 10,00 | 18        | 90,00 |
| Cs. Computación e Informática            | 57                  | 1,30   | 13       | 22,81 | 44        | 77,19 |
| <b>Sedes Regionales</b>                  | 931                 | 21,17  | 612      | 65,74 | 319       | 34,26 |
| Sede Regional de Occidente               | 365                 | 8,30   | 246      | 67,40 | 119       | 32,60 |
| Sede Regional del Atlántico              | 214                 | 4,87   | 131      | 61,21 | 83        | 38,79 |
| Sede Regional de Guanacaste              | 177                 | 4,03   | 118      | 66,67 | 59        | 33,33 |
| Sede Regional de Limón                   | 87                  | 1,98   | 57       | 65,52 | 30        | 34,48 |
| Sede Regional del Pacífico               | 88                  | 2,00   | 60       | 68,18 | 28        | 31,82 |

<sup>1/</sup> La distribución vertical es con respecto al total de la Universidad, y la distribución horizontal es con respecto al total de la Unidad.

Gráfico D7

## Panorama Cuantitativo Universitario 2009

### Distribución absoluta de los estudiantes graduados de pregrado y grado en la U.C.R., por área

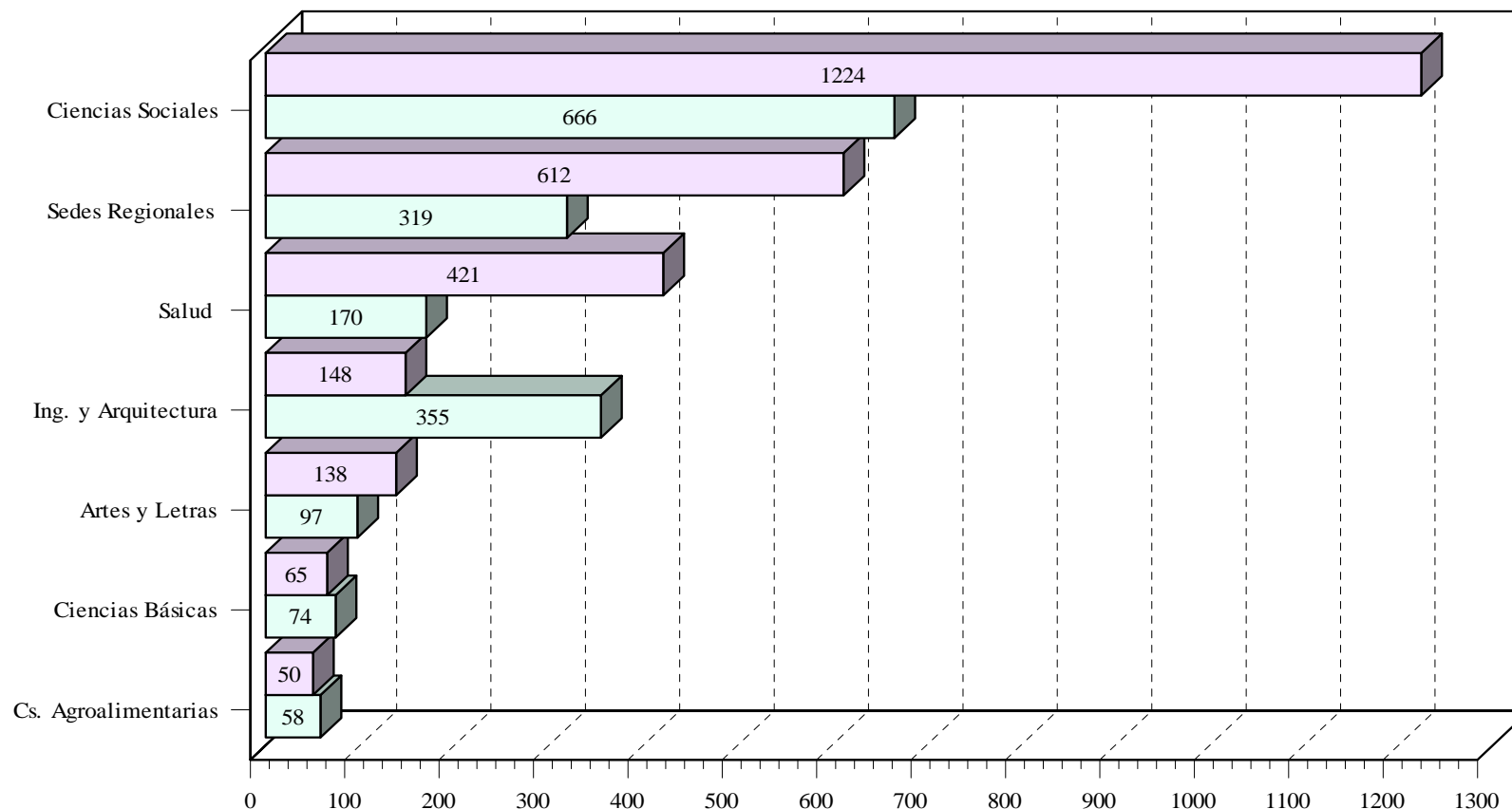


Fuente: Cuadro D18

Gráfico D7.1

### Panorama Cuantitativo Universitario 2009

Distribución absoluta de los estudiantes graduados de pregrado y grado, por área y genero en la U.C.R.



Fuente: Cuadro D18

Femenino Masculino

Universidad de Costa Rica  
Panorama Cuantitativo Universitario

Cuadro D19: Número de estudiantes físicos graduados, según género, por especialidad de posgrado. 2009

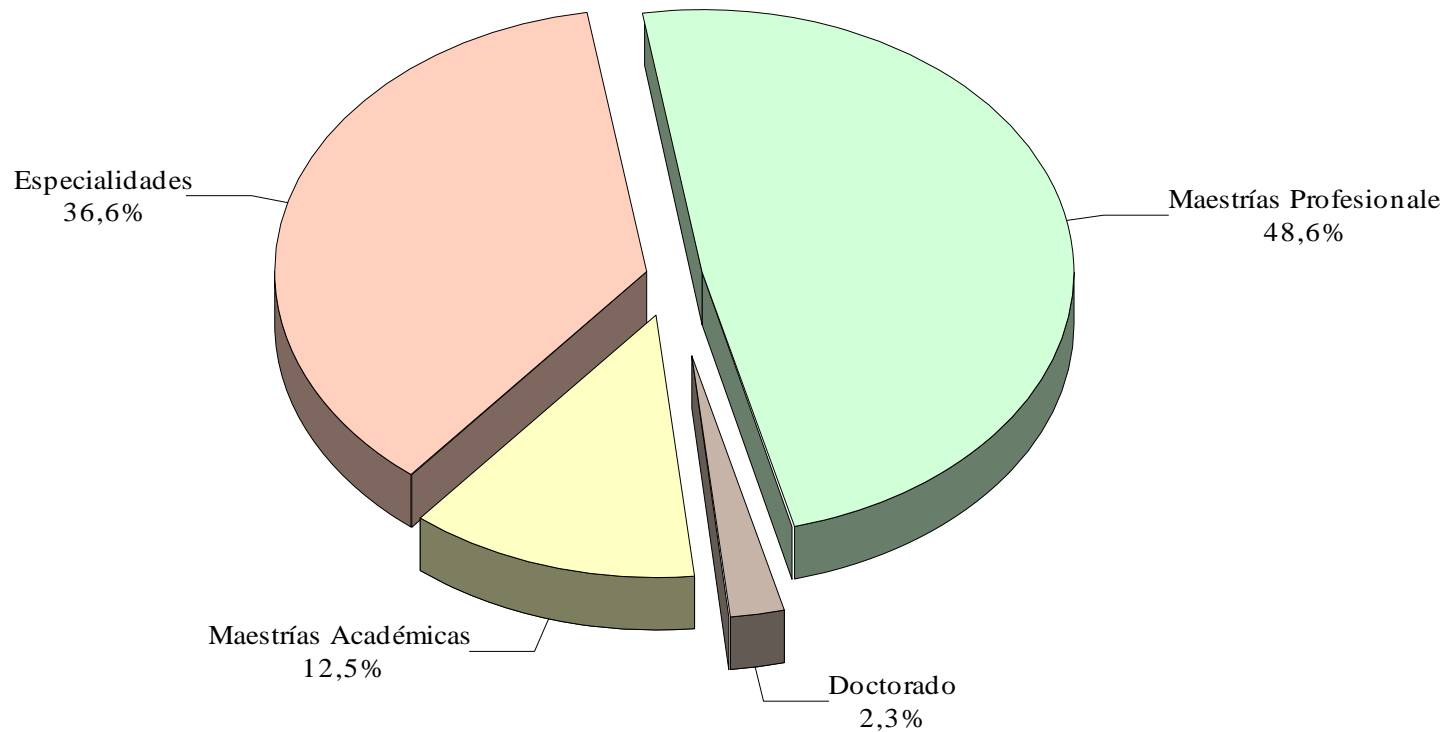
| Especialidad de Posgrado                                  | Total <sup>1/</sup> |        | Femenino |        | Masculino |        |
|---|---------------------|--------|----------|--------|-----------|--------|
|   | abs.                | %      | abs.     | %      | abs.      | %      |
| <b>Sistema de Estudios de Posgrado</b>                    | 778                 | 100,00 | 415      | 53,34  | 363       | 46,66  |
| <b>Doctorado</b>  | 18                  | 2,31   | 7        | 38,89  | 11        | 61,11  |
| Ciencias  | 2                   | 0,26   | 1        | 50,00  | 1         | 50,00  |
| Educación   | 2                   | 0,26   | 2        | 100,00 |           |        |
| Estudios de la Sociedad y la Cultura                      | 4                   | 0,51   | 2        | 50,00  | 2         | 50,00  |
| Gobierno y Políticas Públicas                             | 4                   | 0,51   |          |        | 4         | 100,00 |
| Historia  | 5                   | 0,64   | 1        | 20,00  | 4         | 80,00  |
| Sist. de Producción Agrícola Tropical Sostenible          | 1                   | 0,13   | 1        | 100,00 |           |        |
| <b>Maestrías Académicas</b>                               | 97                  | 12,47  | 62       | 63,92  | 35        | 36,08  |
| Administración de Negocios                                | 1                   | 0,13   |          |        | 1         |        |
| Antropología  | 1                   | 0,13   |          |        | 1         | 100,00 |
| Artium  | 2                   | 0,26   | 2        | 100,00 |           |        |
| Artium con varios énfasis                                 | 2                   | 0,26   | 2        | 100,00 |           |        |
| Biología  | 11                  | 1,41   | 5        | 45,45  | 6         | 54,55  |
| Biología con Enf. en Genética y Biología Molecular        | 1                   | 0,13   | 1        | 100,00 |           |        |
| Cs. Agrícolas y Recursos Naturales con varios énfasis     | 10                  | 1,29   | 8        | 80,00  | 2         | 20,00  |
| Ciencias de Alimentos                                     | 3                   | 0,39   | 3        | 100,00 |           |        |
| Ciencias del Movimiento Humano                            | 2                   | 0,26   | 2        | 100,00 |           |        |
| Ciencias Políticas  | 4                   | 0,51   |          |        | 4         | 100,00 |
| Computación e Informática                                 | 2                   | 0,26   | 1        | 50,00  | 1         | 50,00  |
| Comunicación  | 1                   | 0,13   | 1        | 100,00 |           |        |
| Desarrollo Sostenible con varios énfasis                  | 1                   | 0,13   |          |        | 1         | 100,00 |
| Economía  | 1                   | 0,13   |          |        | 1         | 100,00 |
| Enfermería  | 1                   | 0,13   |          |        | 1         | 100,00 |
| Estadística   | 2                   | 0,26   | 2        | 100,00 |           |        |
| Estudios de la Mujer                                      | 5                   | 0,64   | 5        | 100,00 |           |        |
| Farmacología  | 1                   | 0,13   | 1        | 100,00 |           |        |
| Filosofía   | 2                   | 0,26   | 2        | 100,00 |           |        |
| Física  | 1                   | 0,13   |          |        | 1         | 100,00 |
| Fisiología Celular  | 2                   | 0,26   | 1        | 50,00  | 1         | 50,00  |
| Geografía   | 2                   | 0,26   |          |        | 2         | 100,00 |
| Gerontología  | 5                   | 0,64   | 3        | 60,00  | 2         | 40,00  |
| Gestión integr. de Areas Costeras Tropicales              | 1                   | 0,13   | 1        | 100,00 |           |        |
| Gestión Ambiental y Ecoturismo                            | 1                   | 0,13   |          |        | 1         | 100,00 |
| Ingeniería Industrial                                     | 1                   | 0,13   |          |        | 1         | 100,00 |
| Lingüística   | 4                   | 0,51   | 4        | 100,00 |           |        |
| Literatura Latinoamericana                                | 1                   | 0,13   | 1        | 100,00 |           |        |
| Matemática con varios énfasis                             | 1                   | 0,13   |          |        | 1         | 100,00 |
| Microbiología   | 10                  | 1,29   | 5        | 50,00  | 5         | 50,00  |
| Psicología  | 5                   | 0,64   | 5        | 100,00 |           |        |
| Química   | 5                   | 0,64   | 5        | 100,00 |           |        |
| Sociología  | 4                   | 0,51   | 1        | 25,00  | 3         | 75,00  |
| Trabajo Social con varios énfasis                         | 1                   | 0,13   | 1        | 100,00 |           |        |
| <b>Maestrías Profesionales</b>                            | 378                 | 48,59  | 195      | 51,59  | 183       | 48,41  |
| Administración de la Construcción                         | 2                   | 0,26   | 1        | 50,00  | 1         | 50,00  |
| Administración Educativa                                  | 6                   | 0,77   | 4        | 66,67  | 2         | 33,33  |
| Administración Pública con varios énfasis                 | 5                   | 0,64   | 3        | 60,00  | 2         | 40,00  |
| Administración Universitaria                              | 4                   | 0,51   | 3        | 75,00  | 1         | 25,00  |
| Administración y Dirección de Empresas con varios énfasis | 71                  | 9,13   | 36       | 50,70  | 35        | 49,30  |
| Arquitectura y Construcción                               | 4                   | 0,51   | 4        | 100,00 |           |        |
| Bibliotecología y Estudios de la Información              | 2                   | 0,26   | 2        | 100,00 |           |        |
| Ciencias de la Educación énfasis en Educ. de Adultos      | 1                   | 0,13   | 1        | 100,00 |           |        |
| Ciencias Políticas  | 4                   | 0,51   | 2        | 50,00  | 2         | 50,00  |
| Computación e Informática                                 | 63                  | 8,10   | 18       | 28,57  | 45        | 71,43  |
| Comunicación  | 2                   | 0,26   | 1        | 50,00  | 1         | 50,00  |
| Derecho, Ambiental, Notarial y Registral y Público        | 7                   | 0,90   | 3        | 42,86  | 4         | 57,14  |
| Desarrollo Integrado de Regiones Bajo Riesgo              | 3                   | 0,39   |          |        | 3         | 100,00 |
| Economía con varios énfasis                               | 37                  | 4,76   | 11       | 29,73  | 26        | 70,27  |
| Enfermería con varios énfasis                             | 27                  | 3,47   | 23       | 85,19  | 4         | 14,81  |
| Español como Segunda Lengua                               | 9                   | 1,16   | 9        | 100,00 |           |        |
| Estadística   | 3                   | 0,39   | 3        | 100,00 |           |        |
| Evaluación Educativa                                      | 7                   | 0,90   | 6        | 85,71  | 1         | 14,29  |
| Gerencia de Sistemas Recreativos                          | 1                   | 0,13   | 1        | 100,00 |           |        |
| Gerencia Agroempresarial                                  | 17                  | 2,19   | 2        | 11,76  | 15        | 88,24  |
| Gerontología  | 5                   | 0,64   | 4        | 80,00  | 1         | 20,00  |
| Ingeniería Industrial con varios énfasis                  | 3                   | 0,39   | 1        | 33,33  | 2         | 66,67  |
| Ingeniería Mecánica con varios énfasis                    | 2                   | 0,26   |          |        | 2         | 100,00 |
| Ingeniería Química  | 2                   | 0,26   |          |        | 2         | 100,00 |
| Inglés como Lengua Extranjera                             | 7                   | 0,90   | 4        | 57,14  | 3         | 42,86  |
| Justicia Constitucional                                   | 14                  | 1,80   | 4        |        | 10        |        |
| Literatura  | 5                   | 0,64   | 2        | 40,00  | 3         | 60,00  |
| Música con varios énfasis                                 | 3                   | 0,39   | 2        | 66,67  | 1         | 33,33  |
| Negocios Internacionales                                  | 2                   | 0,26   |          |        | 2         | 100,00 |
| Odontología con varios énfasis                            | 5                   | 0,64   | 3        | 60,00  | 2         | 40,00  |
| Orientación   | 3                   | 0,39   | 3        | 100,00 |           |        |
| Planificación curricular                                  | 4                   | 0,51   | 4        | 100,00 |           |        |
| Psicología Clínica y de la Salud                          | 3                   | 0,39   | 2        | 66,67  | 1         | 33,33  |
| Psicología del Trabajo y las Organizaciones               | 23                  | 2,96   | 16       |        | 7         |        |
| Química Industrial  | 3                   | 0,39   |          |        | 3         | 100,00 |
| Recreación  | 1                   | 0,13   |          |        | 1         | 100,00 |
| Salud Pública   | 4                   | 0,51   | 3        | 75,00  | 1         | 25,00  |
| Trabajo Social con varios énfasis                         | 9                   | 1,16   | 9        | 100,00 |           |        |
| Violencia Intrafamiliar y de Género                       | 5                   | 0,64   | 5        | 100,00 |           |        |
| <b>Especialidades</b>                                     | 285                 | 36,63  | 151      | 52,98  | 134       | 47,02  |
| Derecho   | 47                  | 6,04   | 31       | 65,96  | 16        | 34,04  |
| Medicina  | 233                 | 29,95  | 116      | 49,79  | 117       | 50,21  |
| Odontopediatría   | 5                   | 0,64   | 4        | 80,00  | 1         | 20,00  |

778

<sup>1/</sup> La distribución vertical es con respecto al total de la Universidad, y la distribución horizontal es con respecto al total de Especialidades de Posgrado.

Gráfico D 8

Panorama Cuantitativo Universitario 2009  
Distribución relativa de los estudiantes graduados  
del Sistema de Estudios de Posgrado de la U.C.R.

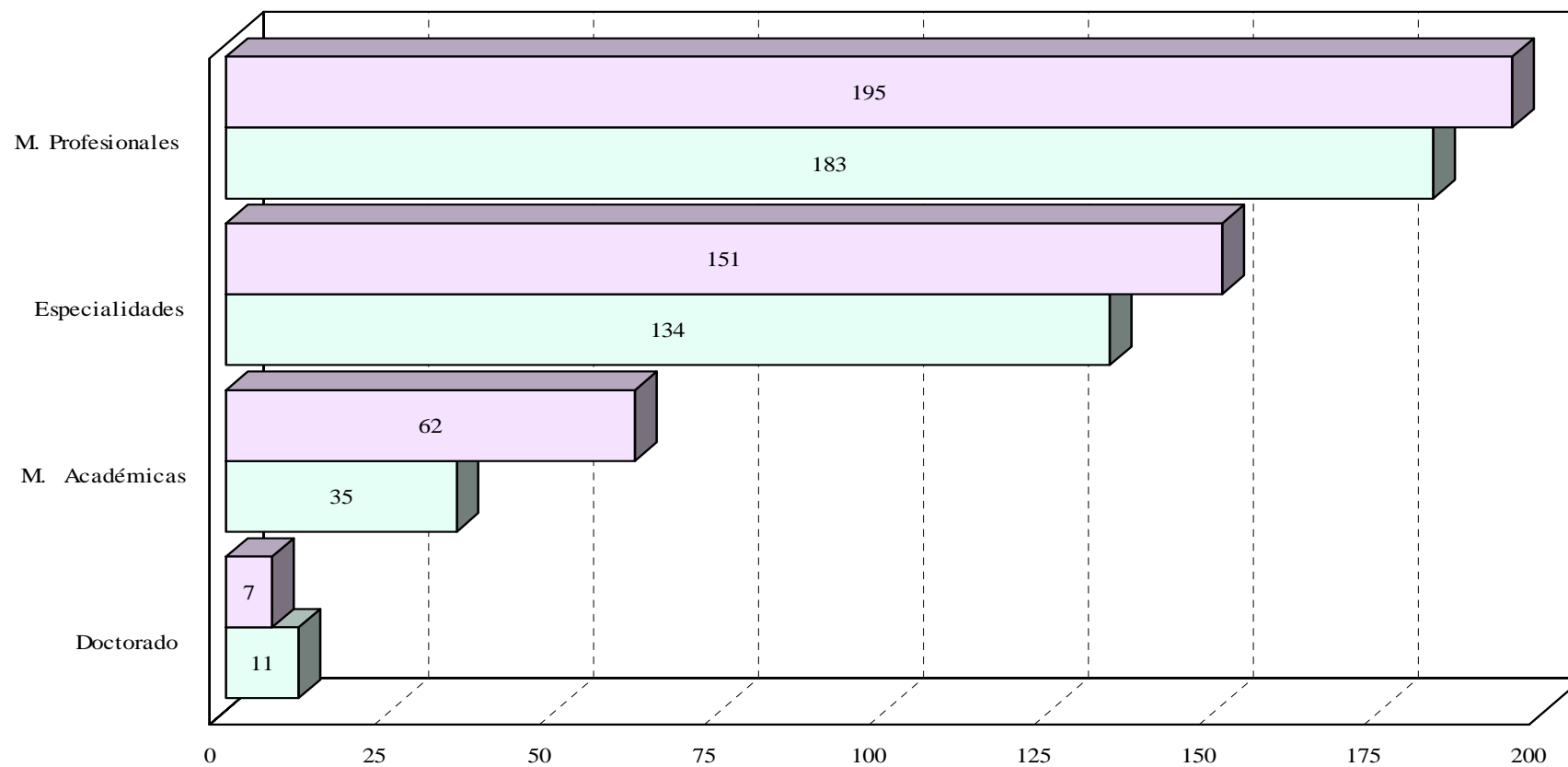


Fuente: Cuadro D 19

Gráfico D8.1

Panorama Cuantitativo Universitario 2009

Distribución absoluta de los estudiantes graduados del Sistema de Estudios de Posgrado, por genero en la U.C.R.



Fuente: Cuadro D19

Femenino Masculino



Universidad de Costa Rica  
Panorama Cuantitativo Universitario

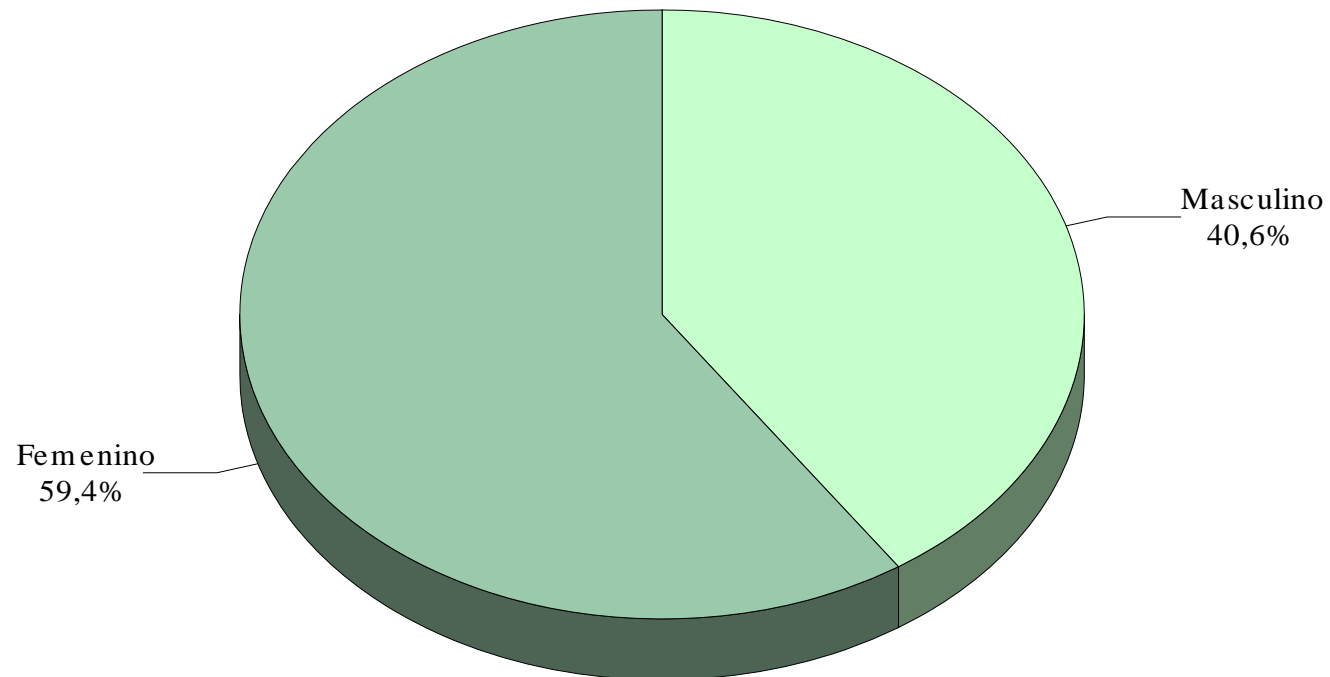
Cuadro D20: Número de estudiantes graduados de pregrado, grado y posgrado según género, por sede y área. 2009

| Sede                             | Área                              | Género |        |          |       |           |       |
|----------------------------------|-----------------------------------|--------|--------|----------|-------|-----------|-------|
|                                  |                                   | Total  |        | Femenino |       | Masculino |       |
|                                  |                                   | abs.   | %      | abs.     | %     | abs.      | %     |
| <b>Universidad de Costa Rica</b> |                                   | 5175   | 100,00 | 3073     | 59,38 | 2102      | 40,62 |
| <b>Sede Rodrigo Facio</b>        |                                   | 4244   | 100,00 | 2461     | 57,99 | 1783      | 42,01 |
|                                  | Área de Artes y Letras            | 235    | 100,00 | 138      | 58,72 | 97        | 41,28 |
|                                  | Área de Ciencias Básicas          | 139    | 100,00 | 65       | 46,76 | 74        | 53,24 |
|                                  | Área de Ciencias Sociales         | 1890   | 100,00 | 1224     | 64,76 | 666       | 35,24 |
|                                  | Área de Salud                     | 591    | 100,00 | 421      | 71,24 | 170       | 28,76 |
|                                  | Área de Ciencias Agroalimentarias | 108    | 100,00 | 50       | 46,30 | 58        | 53,70 |
|                                  | Área de Ingeniería y Arquitectura | 503    | 100,00 | 148      | 29,42 | 355       | 70,58 |
|                                  | Sistema de Estudios de Posgrado   | 778    | 100,00 | 415      | 53,34 | 363       | 46,66 |
| <b>Sedes Regionales</b>          |                                   | 931    | 100,00 | 612      | 65,74 | 319       | 34,26 |

Fuente: Oficina de Registro.  
Oficina de Planificación Universitaria.

## Gráfico D 9

### Panorama Cuantitativo Universitario 2009 Distribución relativa de los estudiantes graduados de la U.C.R. según género



Fuente: Cuadro D 20