

Universidad de Costa Rica
Panorama Cuantitativo Universitario
Cuadro I-2: Proyectos según estado, por unidad. 2009.

Unidades	Proyectos	Nuevos ^{1/}		Activos ^{2/}		Terminados ^{3/}		Cerrados ^{4/}		Suspendidos ^{5/}		Ampliaciones ^{6/}		Reactivaciones ^{7/}	
		abs.	%	abs.	%	abs.	%	abs.	%	abs.	%	abs.	%	abs.	%
Universidad de Costa Rica		987	100,00	340	100,00	222	100,00	5	100,00	10	100,00	219	100,00	17	100,00
Sede Rodrigo Facio		929	94,12	319	93,82	208	93,69	5	100,00	7	70,00	208	94,98	16	94,12
Programa de Docencia		237	24,01	82	24,12	62	27,93	1	20,00	1	10,00	51	23,29	6	35,29
Área de Artes y Letras		22	2,23	11	3,24	8	3,60					4	1,83		
Facultad de Bellas Artes		14	1,42	7	2,06	3	1,35					2	0,91		
Decanato		1		1											
Artes Musicales		5	0,51	4	1,18	1	0,45								
Artes Dramáticas		1	0,10												
Artes Plásticas		7	0,71	2	0,59	2	0,90					2	0,91		
Facultad de Letras		8	0,81	4	1,18	5	2,25					2	0,91		
Filología		6	0,61	3	0,88	3	1,35					1	0,46		
Lenguas Modernas		2	0,20	1	0,29	2	0,90					1	0,46		
Área de Ciencias Básicas		61	6,18	19	5,59	15	6,76					15	6,85		
Facultad de Ciencias		61	6,18	19	5,59	15	6,76					15	6,85		
Biología		26	2,63	3	0,88	4	1,80					9	4,11		
Física		4	0,41			2	0,90					3	1,37		
Geología		9	0,91	5	1,47	5	2,25					1	0,46		
Matemática		1	0,10	1	0,29										
Química		21	2,13	10	2,94	4	1,80					2	0,91		
Área de Ciencias Sociales		57	5,78	16	4,71	17	7,66					16	7,31	4	23,53
Facultad de Ciencias Económicas		8	0,81	2	0,59	3	1,35					2	0,91		
Administración de Negocios		1	0,10									1	0,46		
Administración Pública		3	0,30	1	0,29							1	0,46		
Economía		1	0,10	1	0,29										
Estadística		3	0,30			3	1,35								
Facultad de Ciencias Sociales		42	4,26	13	3,82	12	5,41					13	5,94	3	17,65
Antropología		3	0,30	1	0,29							1	0,46		
Sociología		6	0,61	1	0,29							4		1	
Cs. de la Comunicación Colectiva		9	0,91	4	1,18	5	2,25					2	0,91	1	5,88
Ciencias Políticas		9	0,91	3	0,88	4	1,80					2	0,91		
Historia		1	0,10									1	0,46		
Geografía		2	0,20	1	0,29							1	0,46		
Psicología		4	0,41	1	0,29	1	0,45					1	0,46		
Trabajo Social		8	0,81	2	0,59	2	0,90					1	0,46	1	5,88
Facultad de Educación		7	0,71	1	0,29	2	0,90					1	0,46	1	5,88
Decanato de Educación															
Administración Educativa		2	0,20												
Bibliotecología		3	0,30	1	0,29										
Educación Física y Deportes		2	0,20			2	0,90					1	0,46	1	5,88
Área de Salud		49	4,96	15	4,41	10	4,50					8	3,65		
Facultad de Medicina		36	3,65	13	3,82	8	3,60					4	1,83		
Medicina		12	1,22	4	1,18	4	1,80					1	0,46		
Enfermería		9	0,91	4	1,18	2	0,90					1	0,46		
Nutrición		8	0,81	3	0,88	2	0,90					2	0,91		
Tecnologías en Salud		4	0,41	2	0,59										
Salud Pública		3	0,30												
Facultad de Odontología		13	1,32	2	0,59	2	0,90					4	1,83		



Unidades	Proyectos	Inscritos ^{2/}		Total en Desarrollo ^{3/}		Terminados ^{4/}		Cerrados ^{5/}		Suspendidos ^{6/}		Ampliaciones ^{7/}		Reactivaciones ^{8/}	
		abs.	%	abs.	%	abs.	%	abs.	%	abs.	%	abs.	%	abs.	%
Área de Ingeniería y Arquitectura		30	3,04	19	5,59	9	4,05	1	20,00	1	10,00	3	1,37		
Facultad de Ingeniería		30	3,04	19	5,59	9	4,05	1	20,00	1	10,00	3	1,37		
Decanato de Ingeniería															
Ingeniería Civil		13	1,32	13	3,82	1	0,45								
Ingeniería Eléctrica		2	0,20			1	0,45								
Ingeniería Industrial		4	0,41			1	0,45					2	0,91		
Ingeniería Mecánica		1	0,10			2	0,90	1				1	0,46		
Ingeniería Química		2	0,20	2	0,59										
Cs. Computación e Informática		3	0,30	2	0,59	2	0,90			1	10,00				
Arquitectura		4	0,41	1	0,29	1	0,45								
Ingeniería Agrícola		1	0,10	1	0,29	1	0,45								
Área de Ciencias Agroalimentarias		1	0,10												
Facultad de Ciencias Agroalimentarias		1	0,10												
Zootecnia		1	0,10												
Escuela de Estudios Generales		17	1,72	2	0,59	3	1,35					5		2	
Centro de Evaluación Académica															
Programa de Investigación		687	69,60	234	68,82	146	65,77	4	80,00	6	60,00	156	71,23	10	58,82
Unidades de apoyo		54	5,47	8	2,35	9	4,05			2	20,00	11	5,02		
Est. Exp. Fabio Baudrit		19	1,93	3	0,88	3	1,35					5	2,28		
Est. Exp. Ganado Lechero		16	1,62	4	1,18	1	0,45			2	20,00	2	0,91		
LEBI		8	0,81									3	1,37		
Jardín Lankester		11	1,11	1	0,29	5	2,25					1	0,46		
SI.B.D.I															
Centros e Institutos de investigación		633	64,13	226	66,47	137	61,71	4	80,00	4	40,00	145	66,21	10	58,82
CCP		10	1,01	3	0,88	2	0,90					5	2,28		
C.E.L.E.Q.		4	0,41									1	0,46		
C.I.A.		29	2,94	9	2,65	10	4,50					7	3,20		
C.I.B.C.M.		36	3,65	7	2,06	4	1,80					16	7,31		
C.I.C.A.		11	1,11	2	0,59	3	1,35					3	1,37		
C.I.CANUN.		12	1,22	6	1,76	4	1,80					3	1,37		
C.I.CI.MA		7	0,71	4	1,18	4	1,80								
C.I.E.D.A.		16	1,62	2	0,59	4	1,80					5	2,28	1	5,88
C.I.E.P.		1	0,10	1	0,29										
C.I.E.M.		3	0,30	2	0,59	1	0,45								
C.I.E.M.I.C.		8	0,81	2	0,59							3	1,37		
C.I.E.T.		34	3,44	11	3,24	10	4,50					5	2,28		
C.I.G.		11		3								2			
C.I.GE.FI.		9	0,91	4	1,18	2	0,90					3	1,37		
C.I.GRA.S.		19	1,93	9	2,65							2	0,91		
C.I.H.A.C.		22	2,23	14	4,12	4	1,80					4	1,83	1	5,88
C.I.H.A.T.A.		24	2,43	6	1,76	3	1,35					10	4,57	1	5,88
C.I.I.C.LA.		17	1,72	5	1,47	5	2,25					5	2,28		
C.I.MAR.		28	2,84	12	3,53	7	3,15	2	40,00			7	3,20	3	17,65
C.I.N.A.		23	2,33	12	3,53	9	4,05					3	1,37		
C.I.NES.PA.		11	1,11	2	0,59	2	0,90			1		1	0,46		
C.I.PRO.C.		9	0,91	1	0,29	2	0,90			1	10,00	3	1,37		

Unidades

Inscritos ^{2/}

Total en Desarrollo ^{3/}

Terminados ^{4/}

Cerrados ^{5/}

Suspendidos ^{6/}

..... Ampliaciones ^{7/}

..... Reactivaciones ^{8/}

Proyectos	abs.		%		abs.		%		abs.		%		abs.		%	
C.I.PRO.NA.	9	0,91	4	1,18	3	1,35					1	0,46				
C.I.T.A.	30	3,04	5	1,47	5	2,25					6	2,74	1	5,88		
CIMM	12	1,22	5	1,47	4	1,80					1	0,46				
CIMPA	10	1,01	1	0,29	1	0,45					3	1,37				
I.C.P.	17	1,72	7	2,06	6	2,70					3	1,37				
I.I.C.E.	16	1,62	11	3,24	3	1,35					5	2,28				
I.I.J.	4	0,41	1	0,29							2	0,91				
I.I.P.	26	2,63	6	1,76	5	2,25					11	5,02				
I.I.S.	18	1,82	5	1,47	4	1,80	1	20,00			4	1,83				
IN.I.F.	9	0,91	5	1,47	1	0,45					1	0,46				
IN.I.E.	45	4,56	21	6,18	8	3,60					7	3,20	1	5,88		
IN.I.I.	36	3,65	18	5,29	12	5,41			1	10,00						
IN.I.SA.	24	2,43	7	2,06	6	2,70	1	20,00			5	2,28	1	5,88		
INIFAR	15	1,52	5	1,47							5	2,28				
INIL	15	1,52	6	1,76	3	1,35			1	10,00	3	1,37	1	5,88		
ODD	3	0,30	2	0,59												
Programa de Dirección Superior	5	0,51	3	0,88							1	0,46				
Vicerrectorías	5	0,51	3	0,88							1	0,46				
Vicerrectoría de Investigación	5	0,51	3	0,88							1	0,46				
Sedes Regionales	58	5,88	21	6,18	14	6,31			3	30,00	11	5,02	1	5,88		
Sede Regional de Occidente	29	2,94	7	2,06	6	2,70			1	10,00	3	1,37	1	5,88		
Sede Regional del Atlántico	14	1,42	6	1,76	1	0,45					2	0,91				
Sede Regional de Guanacaste	5	0,51	1	0,29	1	0,45					3	1,37				
Sede Regional de Limón	5	0,51	3	0,88	3	1,35			2	20,00	2	0,91				
Sede Regional del Pacífico	5	0,51	4	1,18	3	1,35					1	0,46				

^{1/} Propuestas aprobadas en la Vicerrectoría de Investigación.

^{2/} Todo proyecto que estuvo vigente en el periodo determinado.

^{3/} Son aquellos proyectos que una vez concluida su vigencia de ejecución se dan por terminados. Generalmente los proyectos que terminan en un determinado año, se vienen ejecutando desde años atrás. Para efectos estadísticos, se contabilizan a partir del momento en que terminan su ejecución.

^{4/} La ejecución del proyecto ha sido paralizada indefinidamente sin que éste haya alcanzado los objetivos propuestos.

^{5/} La ejecución del proyecto ha sido paralizada temporalmente, por lo tanto, las actividades registradas para el proyecto se encuentran suspendidas.

^{6/} Ampliación de proyectos en desarrollo y se toman por periodo de vigencia.

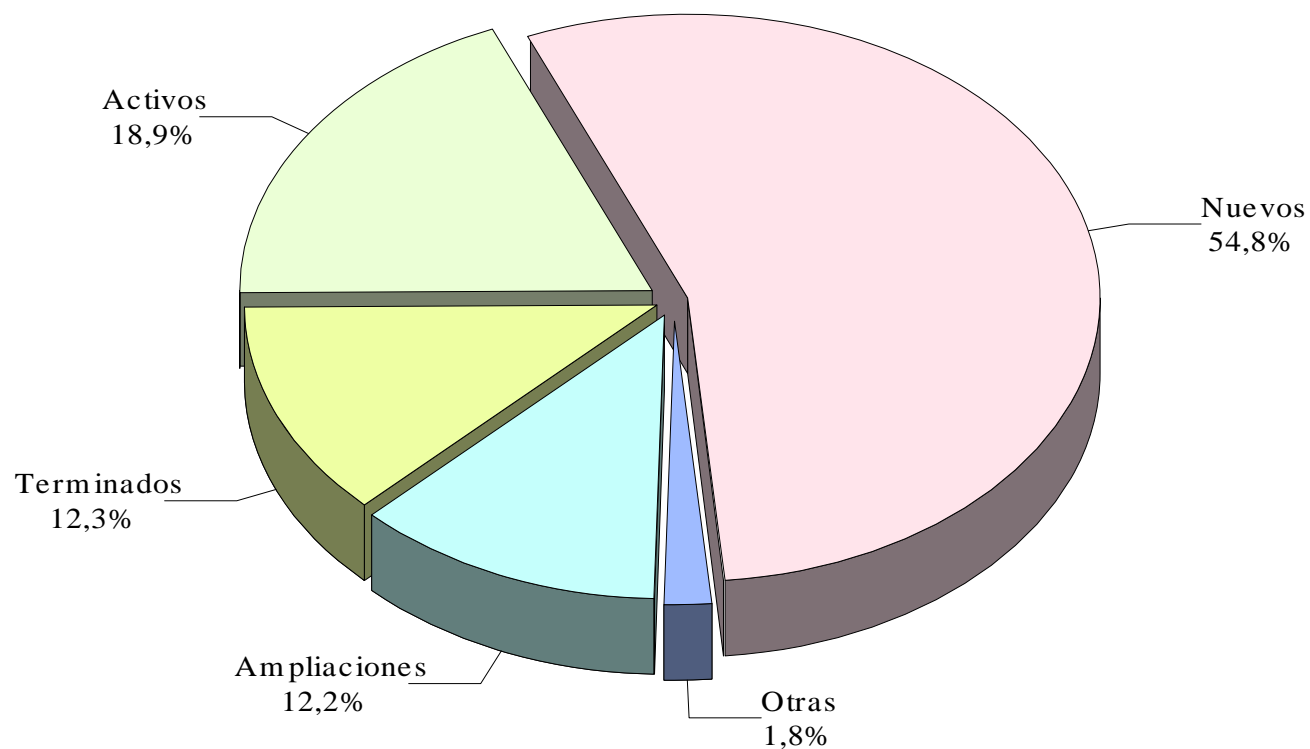
^{7/} Reactivación de proyectos suspendidos.

Fuente: Vicerrectoría de Investigación.
Oficina de Planificación Universitaria.

Gráfico I-2

Panorama Cuantitativo Universitario. 2009

Distribución relativa de los proyectos de Investigación



Nota: En otras se incluyen 5 proyectos cerrados, 10 suspendidos y 17 reactivados.

Fuente: Cuadro I-2

Universidad de Costa Rica
Panorama Cuantitativo Universitario

Cuadro I-3: Número de proyectos según estado. 2005 - 2009.

Proyectos	Año	2005	2006	2007	2008	2009
Activos ^{1/}		273	445	378	394	987
Nuevos ^{2/}		295	470	1301	1347	340
Terminados ^{3/}		270	288	160	326	222
Cerrados ^{4/}		21	208	10	55	5
Suspendidos ^{5/}		21	24	5	10	10
Ampliaciones ^{6/}		328	316	137	12	219
Reactivaciones ^{7/}		9	3	4	5	17

^{1/} Propuestas aprobadas en la Vicerrectoría de Investigación.

^{2/} Todo proyecto que estuvo vigente en el periodo determinado.

^{3/} Son aquellos proyectos que una vez concluida su vigencia de ejecución se dan por terminados.

Generalmente los proyectos que terminan en un determinado año, se vienen ejecutando desde años atrás.

Para efectos estadísticos, se contabilizan a partir del momento en que terminan su ejecución.

^{4/} La ejecución del proyecto ha sido paralizada indefinidamente sin que éste haya alcanzado los objetivos propuestos.

^{5/} La ejecución del proyecto ha sido paralizada temporalmente, por lo tanto, las actividades registradas para el proyecto se encuentran suspendidas.

^{6/} Ampliación de proyectos en desarrollo y se toman por periodo de vigencia.

^{7/} Reactivación de proyectos suspendidos.

Fuente: Vicerrectoría de Investigación.

Oficina de Planificación Universitaria.

Cuadro I-4: Proyectos de investigación según tipo, por unidad. 2009

Unidades	Proyectos	Total ^{1/}		Básica		Aplicada		Tecnológica		Actividades	
		abs.	%	abs.	%	abs.	%	abs.	%	abs.	%
Universidad de Costa Rica		1.167	100,00	572	49,01	366	31,36	49	4,20	180	15,42
Sede Rodrigo Facio		1.099	94,17	533	48,50	349	31,76	47	4,28	170	15,47
Programa de Docencia		274	23,48	148	54,01	76	27,74	13	4,74	37	13,50
Área de Artes y Letras		28	2,40	17	60,71	5	17,86			6	21,43
Facultad de Bellas Artes		15	1,29	11	73,33	3	20,00			1	6,67
Decanato de Bellas Artes		1	0,09	1							
Artes Musicales		5	0,43	4	80,00	1	20,00				
Artes Dramáticas		1	0,09	1							
Artes Plásticas		8	0,69	5	62,50	2	25,00			1	12,50
Facultad de Letras		13	1,11	6	46,15	2	15,38			5	38,46
Filología		11	0,94	5	45,45	1	9,09			5	45,45
Lenguas Modernas		2	0,17	1	50,00	1	50,00				
Área de Ciencias Básicas		66	5,66	42	63,64	18	27,27	1	1,52	5	7,58
Facultad de Ciencias		66	5,66	42	63,64	18	27,27	1	1,52	5	7,58
Biología		26	2,23	21	80,77	5	19,23				
Física		6	0,51	3	50,00	1	16,67			2	33,33
Geología		10	0,86	7	70,00	2	20,00			1	10,00
Matemática		1	0,09			1	100,00				
Química		23	1,97	11	47,83	9	39,13	1	4,35	2	8,70
Área de Ciencias Sociales		74	6,34	37	50,00	19	25,68	1	1,35	17	22,97
Facultad de Ciencias Económicas		9	0,77	6	66,67	2	22,22			1	11,11
Administración de Negocios		1	0,09	1	100,00						
Administración Pública		4	0,34	3	75,00					1	25,00
Economía		1	0,09	1	100,00						
Estadística		3	0,26	1	33,33	2	66,67				
Facultad de Ciencias Sociales		57	4,88	30	52,63	11	19,30	1	1,75	15	26,32
Decanato Ciencias Sociales		3	0,26							3	100,00
Antropología		5	0,43	3	60,00					2	40,00
Sociología		12	1,03	3	25,00	3	25,00			6	
Cs. de la Comunicación Colectiva		10	0,86	8	80,00	1	10,00			1	10,00
Ciencias Políticas		10	0,86	7	70,00	2	20,00			1	10,00
Historia		3	0,26	1	33,33					2	66,67
Geografía		2	0,17	1	50,00			1	50,00		
Psicología		4	0,34	2	50,00	2	50,00				
Trabajo Social		8	0,69	5	62,50	3	37,50				
Facultad de Derecho											
Facultad de Educación		8	0,69	1	12,50	6	75,00			1	12,50
Administración Educativa		2	0,17			2	100,00				
Bibliotecología		4	0,34	1	25,00	2	50,00			1	25,00
Educación Física y Deportes		2	0,17			2	100,00				
Área de Salud		52	4,46	30	57,69	18	34,62	1	1,92	3	5,77
Facultad de Medicina		38	3,26	19	50,00	16	42,11	1	2,63	2	5,26
Medicina		12	1,03	10	83,33	1	8,33	1	8,33		
Enfermería		9	0,77	4	44,44	5	55,56				
Nutrición		8	0,69	1	12,50	7	87,50				
Tecnologías en Salud		5	0,43	1	20,00	3				1	
Salud Pública		4	0,34	3	75,00					1	25,00
Facultad de Microbiología		1	0,09							1	100,00
Facultad de Odontología		13	1,11	11	84,62	2	15,38				

Unidades	Proyectos	Total ^{1/}		Básica		Aplicada		Tecnológica		Actividades	
		abs.	%	abs.	%	abs.	%	abs.	%	abs.	%
Área de Ingeniería y Arquitectura		34	2,91	5	14,71	15	44,12	10	29,41	4	11,76
Facultad de Ingeniería		34	2,91	5	14,71	15	44,12	10	29,41	4	11,76
Ingeniería Civil		15	1,29	1	6,67	6	40,00	6	40,00	2	13,33
Ingeniería Eléctrica		2	0,17					2	100,00		
Ingeniería Industrial		4	0,34	1	25,00	3	75,00				
Ingeniería Mecánica		1	0,09					1	100,00		
Ingeniería Química		2	0,17			2	100,00				
Cs. Computación e Informática		5	0,43			2	40,00	1	20,00	2	40,00
Arquitectura		4	0,34	2	50,00	2	50,00				
Ingeniería Agrícola		1	0,09	1	100,00						
Área de Ciencias Agroalimentarias		1	0,09			1	100,00				
Facultad de Ciencias Agroalimentarias		1	0,09			1	100,00				
Zootécnica		1	0,09			1	100,00				
Escuela de Estudios Generales		18	1,54	17	94,44					1	5,56
Centro de Evaluación Académica		1	0,09							1	100,00
Programa de Investigación		812	69,58	382	47,04	272	33,50	33	4,06	125	15,39
Unidades de apoyo		62	5,31	26	41,94	22	35,48	6	9,68	8	12,90
Est. Exp. Fabio Baudrit		21	1,80	8	38,10	7	33,33	4	19,05	2	9,52
Est. Exp. Ganado Lechero		18	1,54	4	22,22	10	55,56	2	11,11	2	11,11
LEBI		9	0,77	3	33,33	5	55,56			1	11,11
Jardín Lankester		13	1,11	11	84,62					2	15,38
SI.B.D.I		1	0,09							1	100,00
Centros e Institutos de investigación		749	64,18	356	47,53	250	33,38	27	3,60	116	15,49
CCP		10	0,86	5	50,00	5	50,00				
C.E.L.E.Q.		4	0,34	3	75,00	1	25,00				
C.I.A.		29	2,49	9	31,03	17	58,62	3	10,34		
C.I.B.C.M.		39	3,34	24	61,54	12	30,77			3	7,69
C.I.C.A.		13	1,11	2	15,38	9	69,23			2	15,38
C.I.CANUN.		15	1,29	2	13,33	10	66,67			3	20,00
C.I.CI.MA		8	0,69	6	75,00			1	12,50	1	12,50
C.I.E.D.A.		17	1,46	2	11,76	14	82,35			1	5,88
C.I.E.M.		6	0,51			3	50,00			3	50,00
C.I.E.M.I.C.		8	0,69	5	62,50	3	37,50				
C.I.E.P.		1		1							
C.I.E.T.		36	3,08	22	61,11	12	33,33			2	5,56
C.I.G.		13	1,11	5	38,46	6	46,15			2	
C.I.GE.FI.		14	1,20	7	50,00	1	7,14	1	7,14	5	35,71
C.I.GRA.S.		20	1,71	4	20,00	13	65,00	2	10,00	1	5,00
C.I.H.A.C.		35	3,00	22	62,86					13	37,14
C.I.H.A.T.A.		24	2,06	12	50,00	10	41,67	2	8,33		
C.I.I.C.LA.		25	2,14	14	56,00	3	12,00			8	32,00
C.I.MAR.		29	2,49	19	65,52	9	31,03			1	3,45
C.I.N.A.		27	2,31	10	37,04	12	44,44	1	3,70	4	14,81
C.I.NES.PA.		12	1,03	8	66,67	3	25,00			1	8,33
C.I.PRO.C.		12	1,03	7	58,33	2	16,67			3	25,00
C.I.PRO.NA.		11	0,94	9	81,82					2	18,18
C.I.T.A.		36	3,08			21	58,33	9	25,00	6	16,67

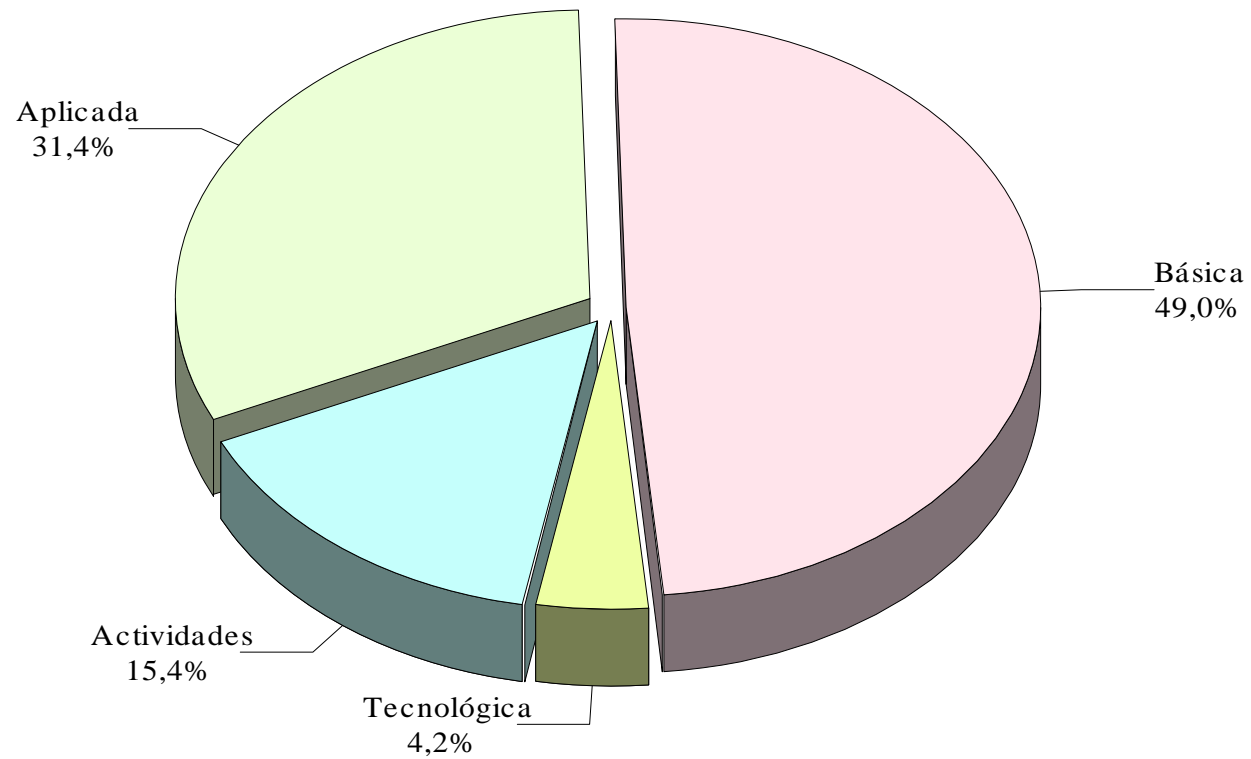
Unidades	Proyectos	Total ^{1/}		Básica		Aplicada		Tecnológica		Actividades	
		abs.	%	abs.	%	abs.	%	abs.	%	abs.	%
CIMM		17	1,46	11	64,71	1	5,88			5	29,41
CIMPA		13	1,11	9	69,23	1	7,69			3	23,08
I.C.P.		18	1,54	8	44,44	8	44,44	1	5,56	1	5,56
I.I.A.		1	0,09							1	100,00
I.I.C.E.		19	1,63	15	78,95	1	5,26			3	15,79
I.I.J.		6	0,51	3	50,00	1	16,67			2	33,33
I.I.P.		37	3,17	17	45,95	9	24,32			11	29,73
I.I.S.		29	2,49	16	55,17	2	6,90			11	37,93
IN.I.F.		9	0,77	9	100,00						
IN.I.E.		53	4,54	18	33,96	27	50,94			8	15,09
IN.I.I.		42	3,60	16	38,10	17	40,48	3	7,14	6	14,29
IN.I.S.A.		24	2,06	15	62,50	6	25,00	3	12,50		
INIFAR		15	1,29	7	46,67	7	46,67	1	6,67		
INIL		16	1,37	12	75,00	3	18,75			1	6,25
ODD		6	0,51	2	33,33	1	16,67			3	50,00
Programa de Estudios de Posgrado		1	0,09							1	100,00
Sistemas de Estudios de Posgrado		1	0,09							1	100,00
Programa de Dirección Superior		13	1,11	3	23,08	1	7,69	1	7,69	8	61,54
Vicerrectorías		13	1,11	3	23,08	1	7,69	1	7,69	8	61,54
Vicerrectoría de Investigación		13	1,11	3	23,08	1	7,69	1	7,69	8	61,54
Sedes Regionales		68	5,83	39	57,35	17	25,00	2	2,94	10	14,71
Sede Regional de Occidente		31	2,66	16	51,61	13	41,94			2	6,45
Sede Regional del Atlántico		16	1,37	10	62,50	3	18,75	1	6,25	2	12,50
Sede Regional de Guanacaste		7	0,60	3	42,86	1	14,29	1	14,29	2	28,57
Sede Regional de Limón		8	0,69	5	62,50					3	37,50
Sede Regional del Pacífico		6	0,51	5	83,33					1	16,67

^{1/} La distribución vertical es con respecto al total de la Universidad, y la distribución horizontal es con respecto al total de la Unidad.

Fuente: Vicerrectoría de Investigación.
Oficina de Planificación Universitaria.

Gráfico I-3

Panorama Cuantitativo Universitario. 2009
Distribución de los proyectos de Investigación, según tipo



Fuente: Cuadro I-4

Cuadro I-5: Investigadores (as) participantes en los proyectos de investigación según grado y genero, por área y programa. 2009

Unidades	Grado Género	Total ^{1/}		Bachillerato				Licenciatura				Maestría ^{2/}				Doctorado			
		abs.	%	Hombre		Mujer		Hombre		Mujer		Hombre		Mujer		Hombre		Mujer	
				abs.	%	abs.	%	abs.	%	abs.	%	abs.	%	abs.	%	abs.	%	abs.	%
Universidad de Costa Rica		1105	100,00	67	6,06	54	4,89	185	16,74	221	20,00	179	16,20	183	16,56	153	13,85	63	5,70
Sede Rodrigo Facio		1015	91,86	62	6,11	51	5,02	167	16,45	204	20,10	160	15,76	162	15,96	149	14,68	60	5,91
Programa de Docencia		730	66,06	21	2,88	18	2,47	123	16,85	136	18,63	132	18,08	122	16,71	132	18,08	46	6,30
Área de Artes y Letras		42	3,80			2	4,76	11	26,19	6	14,29	5	11,90	6	14,29	9	21,43	3	7,14
Facultad de Bellas Artes		15	1,36			1	6,67	6	40,00	3	20,00	2	13,33	2	13,33	1	6,67		
Deacanato de Bellas Artes		1	0,09					1	100,00										
Artes Musicales		5	0,45					2	40,00	2	40,00			1	20,00				
Artes Dramáticas		2	0,18					2	100,00										
Artes Plásticas		7	0,63			1	14,29	1	14,29	1	14,29	2	28,57	1	14,29	1	14,29		
Facultad de Letras		27	2,44			1	3,70	5	18,52	3	11,11	3	11,11	4	14,81	8	29,63	3	11,11
Filología		15	1,36					2	13,33	2	13,33	2	13,33	1	6,67	5	33,33	3	20,00
Filosofía		7	0,63					2	28,57	1	14,29	1	14,29	1	14,29	2	28,57		
Lenguas Modernas		5	0,45			1	20,00	1	20,00					2	40,00	1	20,00		
Área de Ciencias Básicas		152	13,76	9	5,92	5	3,29	16	10,53	10	6,58	31	20,39	12	7,89	58	38,16	11	7,24
Facultad de Ciencias		152	13,76	9	5,92	5	3,29	16	10,53	10	6,58	31	20,39	12	7,89	58	38,16	11	7,24
Decanato de Ciencias																			
Biología		38	3,44			1	2,63			1	2,63	10	26,32	4	10,53	17	44,74	5	13,16
Física		33	2,99	1	3,03	1	3,03	2	6,06	1	3,03	7	21,21	1	3,03	19	57,58	1	3,03
Geología		21	1,90	5	23,81	1	4,76	3	14,29	2	9,52	6	28,57	3	14,29	1	4,76		
Matemática		28	2,53	3	10,71	1	3,57	7	25,00	1	3,57	3	10,71	2	7,14	11	39,29		
Química		32	2,90			1	3,13	4	12,50	5	15,63	5	15,63	2	6,25	10	31,25	5	15,63
Área de Ciencias Sociales		177	16,02	2	1,13	3	1,69	22	12,43	40	22,60	35	19,77	42	23,73	22	12,43	11	6,21
Facultad de Ciencias Económicas		33	2,99					4	12,12	5	15,15	10	30,30	5	15,15	8	24,24	1	3,03
Administración de Negocios		4	0,36									3	75,00	1	25,00				
Administración Pública		7	0,63					1	14,29	2	28,57	2	28,57	1	14,29	1	14,29		
Economía		13	1,18					2	15,38	1	7,69	3	23,08	2	15,38	5	38,46		
Estadística		9	0,81					1	11,11	2	22,22	2	22,22	1	11,11	2	22,22	1	11,11
Facultades de Derecho		3	0,27					3	100,00										
Facultad de Ciencias Sociales		102	9,23	1	0,98	3	2,94	13	12,75	25	24,51	18	17,65	22	21,57	12	11,76	8	7,84
Sociología		17	1,54					1	5,88	4	23,53	4	23,53	2	11,76	3	17,65	3	17,65
Cs. de la Comunicación Colectiva		12	1,09			1	8,33	1	8,33	3	25,00	2	16,67	4	33,33	1	8,33		
Ciencias Políticas		8	0,72					1	12,50	1	12,50	3	37,50	1	12,50	2	25,00		
Historia		17	1,54	1	5,88			2	11,76	1	5,88	4	23,53	5	29,41	3	17,65	1	5,88
Geografía		6	0,54					2	33,33	1	16,67	1	16,67	2	33,33				
Psicología		24	2,17			1	4,17	4	16,67	5	20,83	3	12,50	4	16,67	3	12,50	4	16,67
Trabajo Social		18	1,63			1	5,56	2	11,11	10	55,56	1	5,56	4	22,22				
Facultad de Educación		39	3,53	1	2,56			2	5,13	10	25,64	7	17,95	15	38,46	2	5,13	2	5,13
Administración Educativa		6	0,54					1	16,67	1	16,67	2	33,33	2	33,33				
Formación Docente		16	1,45	1	6,25			1	6,25	5	31,25	3	18,75	5	31,25			1	6,25
Educación Especial		7	0,63							1	14,29	1	14,29	4	57,14	1	14,29		
Bibliotecología		6	0,54							2	33,33			4	66,67				
Educación Física y Deportes		4	0,36							1	25,00	1	25,00			1	25,00	1	25,00
Área de Salud		181	16,38	3	1,66	7	3,87	30	16,57	48	26,52	20	11,05	41	22,65	23	12,71	9	4,97
Facultad de Farmacia		33	2,99	3	9,09			9	27,27	12	36,36	1	3,03	3	9,09	3	9,09	2	6,06
Facultad de Medicina		73	6,61			4	5,48	5	6,85	19	26,03	10	13,70	22	30,14	9	12,33	4	5,48
Decanato Medicina		6	0,54			3	50,00			1	16,67			1	16,67	1	16,67		
Medicina		30	2,71					4	13,33	4	13,33	7	23,33	9	30,00	5	16,67	1	3,33
Enfermería		16	1,45							4	25,00			11	68,75			1	6,25
Nutrición		14	1,27							9	64,29			1	7,14	2	14,29	2	14,29
Tecnologías en Salud		3	0,27					1		1		1	33,33						
Salud Pública		4	0,36			1	25,00					2	50,00			1	25,00		
Facultad de Microbiología		58	5,25			1	1,72	14	24,14	12	20,69	6	10,34	11	18,97	11	18,97	3	5,17
Facultad de Odontología		17	1,54			2	11,76	2	11,76	5	29,41	3	17,65	5	29,41				

Unidades	Grado Género	Total ^{1/}		Bachillerato				Licenciatura				Maestría				Doctorado			
		abs.	%	Hombre		Mujer		Hombre		Mujer		Hombre		Mujer		Hombre		Mujer	
				abs.	%	abs.	%	abs.	%	abs.	%	abs.	%	abs.	%	abs.	%	abs.	%
Área de Ingeniería y Arquitectura		53	4,80	5	9,43			14	26,42	8	15,09	12	22,64	6	11,32	8	15,09		
Facultad de Ingeniería		53	4,80	5	9,43			14	26,42	8	15,09	12	22,64	6	11,32	8	15,09		
Decanato de Ingeniería		1	0,09							1	100,00								
Ingeniería Civil		8	0,72	1	12,50			4	50,00	1	12,50	1	12,50			1	12,50		
Ingeniería Eléctrica		4	0,36					1	25,00			2	50,00			1	25,00		
Ingeniería Industrial		4	0,36					2	50,00	2	50,00								
Ingeniería Mecánica		3	0,27					1	33,33			1	33,33	1	33,33				
Ingeniería Química		6	0,54					1	16,67	2	33,33	1	16,67	1	16,67	1	16,67	1	16,67
Cs. Computación e Informática		13	1,18	3	23,08			1	7,69			3	23,08	1	7,69	5	38,46		
Arquitectura		10	0,90					2	20,00	1	10,00	4	40,00	3	30,00				
Ingeniería Agrícola		4	0,36	1	25,00			2	50,00	1	25,00								
Área de Ciencias Agroalimentarias		99	8,96	2	2,02	1	1,01	27	27,27	21	21,21	23	23,23	8	8,08	11	11,11	6	6,06
Facultad de Cs. Agroalimentarias		99	8,96	2	2,02	1	1,01	27	27,27	21	21,21	23	23,23	8	8,08	11	11,11	6	6,06
Decanato de Cs. Agronómicas		1	0,09							1	100,00								
Agronomía		44	3,98	1	2,27			10	22,73	2	4,55	14	31,82	4	9,09	10	22,73	3	6,82
Economía Agrícola e Agronegocios		9	0,81	1	11,11			3	33,33	1	11,11	3	33,33	1	11,11				
Zootecnia		26	2,35			1	3,85	12	46,15	7	26,92	3	11,54	1	3,85	1	3,85	1	3,85
Tecnología de Alimentos		19	1,72					2	10,53	10	52,63	3	15,79	2	10,53			2	10,53
Escuela de Estudios Generales		26	2,35					3	11,54	3	11,54	6	23,08	7	26,92	1	3,85	6	23,08
Programa de Investigación		265	23,98	40	15,09	31	11,70	41	15,47	63	23,77	24	9,06	36	13,58	17	6,42	13	4,91
Unidades de apoyo		25	2,26	4	16,00			11	44,00	3	12,00	2	8,00	1	4,00	3	12,00	1	4,00
Est. Exp. Fabio Baudrit		11	1,00	2	18,18			5	45,45	1	9,09	1	9,09	1	9,09	1	9,09		
Est. Exp. Ganado Lechero		3	0,27					3	100,00										
LEBI		6	0,54	1	16,67			2	33,33	2	33,33							1	16,67
Jardín Lankester		5	0,45	1	20,00			1	20,00			1	20,00			2	40,00		
Centros e Institutos de investigación		236	21,36	36	15,25	30	12,71	30	12,71	58	24,58	21	8,90	35	14,83	14	5,93	12	5,08
CCP		2	0,18											2	100,00				
C.I.A.		17	1,54	1	5,88	1	5,88	3	17,65	6	35,29	3	17,65	1	5,88	2	11,76		
C.I.B.C.M.		32	2,90	7	21,88	8	25,00	1	3,13	3	9,38	3	9,38	9	28,13	1	3,13		
C.I.C.A.		7	0,63	5	71,43					1	14,29			1	14,29				
C.I.CAP		1	0,09											1	100,00				
C.I.E.M.I.C.		3	0,27			1	33,33			1	33,33			1	33,33				
C.I.E.T.		1	0,09							1	100,00								
C.I.G		1	0,09									1							
C.I.GE.FI.		7	0,63	3	42,86	2	28,57	2	28,57										
C.I.GRA.S.		5	0,45	1	20,00			1	20,00			1	20,00			1	20,00	1	20,00
C.I.H.A.C.		10	0,90	1	10,00	2	20,00			3	30,00	2	20,00	2	20,00				
C.I.H.A.T.A.		5	0,45					3	60,00	1	20,00			1	20,00				
C.I.I.C.L.A.		3	0,27							1	33,33					2	66,67		
C.I.MAR.		3	0,27			1	33,33			1	33,33							1	33,33
C.I.N.A.		2	0,18					1	50,00	1	50,00								
C.I.PRO.C.		4	0,36	2	50,00	1	25,00							1	25,00				
C.I.PRO.NA.		2	0,18							2	100,00								
C.I.T.A.		16	1,45	1	6,25	1	6,25	2	12,50	10	62,50					1	6,25	1	6,25

Unidades	Grado Género	Total ^{1/}		Bachillerato				Licenciatura				Maestría				Doctorado			
		abs.	%	Hombre		Mujer		Hombre		Mujer		Hombre		Mujer		Hombre		Mujer	
				abs.	%	abs.	%	abs.	%	abs.	%	abs.	%	abs.	%	abs.	%	abs.	%
CIMPA		1	0,09													1	100,00		
I.C.P.		9	0,81	2	22,22			2	22,22	5	55,56								
I.I.C.E.		9	0,81	2	22,22	3	33,33	2	22,22			1	11,11			1	11,11		
I.I.P.		16	1,45	1	6,25	2	12,50	4	25,00	3	18,75			1	6,25	2	12,50	3	18,75
I.I.S.		17	1,54	3	17,65	3	17,65			8	47,06	1	5,88	1	5,88			1	5,88
IN.I.E.		19	1,72	2	10,53	1	5,26	2	10,53	5	26,32	1	5,26	5	26,32			3	15,79
IN.I.I.		18	1,63	3	16,67	2	11,11	2	11,11	4	22,22	3	16,67	2	11,11	2	11,11		
IN.I.SA.		16	1,45	1	6,25	2	12,50	2	12,50			3	18,75	6	37,50			2	12,50
INIFAR		2	0,18					1	50,00			1	50,00						
INIL		2	0,18									1	50,00	1	50,00				
LANAMME		2		1				1											
ODD		1	0,09													1	100,00		
PRODUS		3	0,27					1	33,33	2	66,67								
Programa de Estudios de Posgrado		4	0,36			1	25,00			2	50,00	1	25,00						
Sistemas de Estudios de Posgrado		4	0,36			1	25,00			2	50,00	1	25,00						
Otros Programas		20	1,81	1	5,00	2	10,00	3	15,00	5	25,00	4	20,00	4	20,00			1	5,00
Vicerrectorías y otras unidades		20	1,81	1	5,00	2	10,00	3	15,00	5	25,00	4	20,00	4	20,00			1	5,00
Centro de Evaluación Académica		4	0,36			1	25,00			1	25,00	1	25,00	1	25,00				
Consejo Universitario																			
Vicerrectoría de Investigación		12	1,09	1	8,33	1	8,33	3	25,00	3	25,00	1	8,33	2	16,67			1	8,33
Vicerrectoría de Acción Social		1	0,09											1	100,00				
Vicerrectoría de Vida Estudiantil		1	0,09									1	100,00						
Semanario U		1	0,09							1	100,00								
Desconocida		1	0,09									1	100,00						
Sedes Regionales		90	8,14	5	5,56	3	3,33	18	20,00	17	18,89	19	21,11	21	23,33	4	4,44	3	3,33
Sede Regional de Occidente		41	3,71	2	4,88	2	4,88	8	19,51	10	24,39	6	14,63	11	26,83	1	2,44	1	2,44
Sede Regional del Atlántico		25	2,26	1	4,00	1	4,00	4	16,00	5	20,00	6	24,00	5	20,00	2	8,00	1	4,00
Sede Regional de Guanacaste		10	0,90					3	30,00	1	10,00	2	20,00	3	30,00			1	10,00
Sede Regional de Limón		7	0,63	1	14,29					1	14,29	3	42,86	1	14,29	1	14,29		
Sede Regional del Pacífico		7	0,63	1	14,29			3	42,86			2	28,57	1	14,29				

^{1/} La distribución vertical es con respecto al total de la Universidad, y la distribución horizontal es con respecto al total de la Unidad.

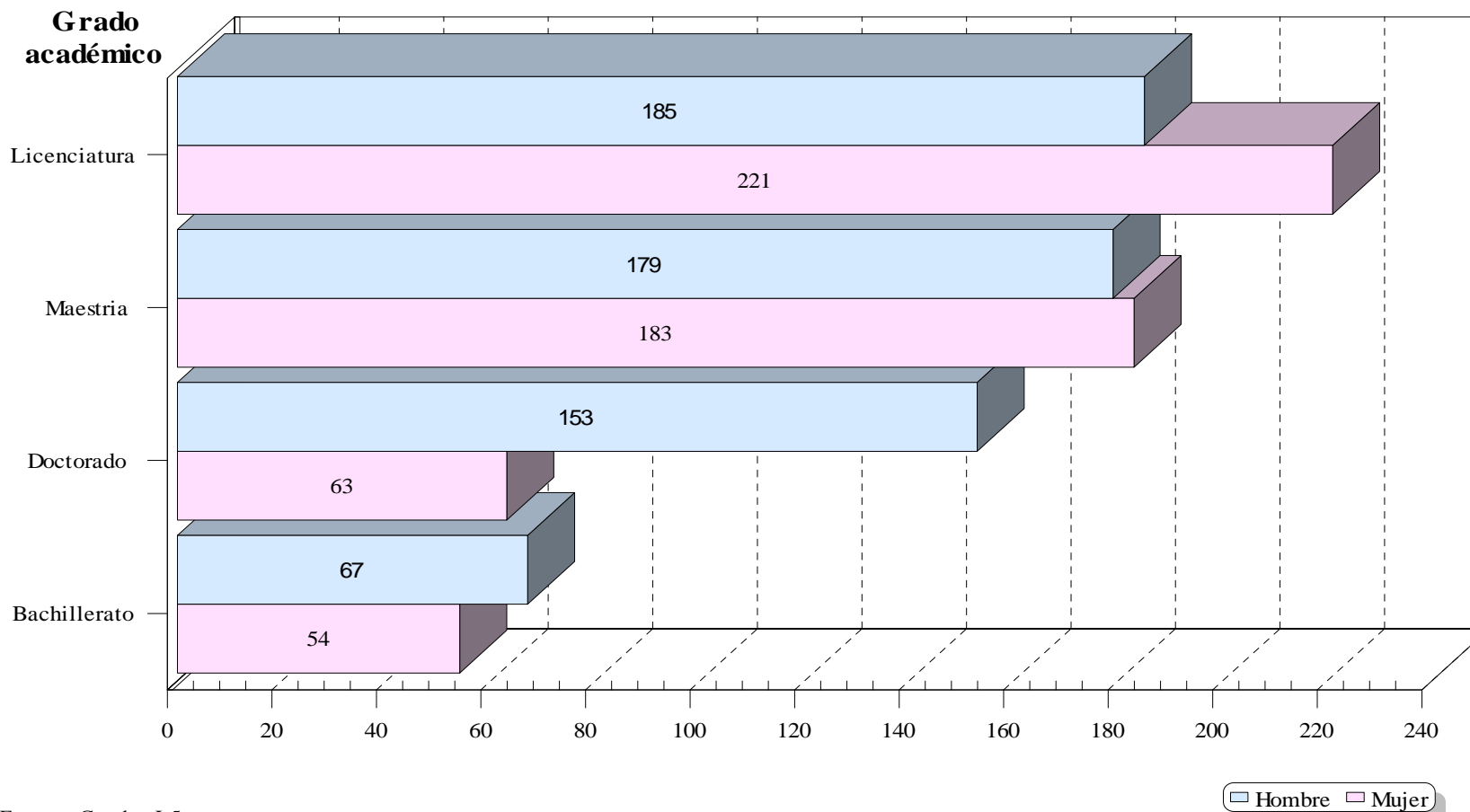
^{2/} En la Maestría se incluyen 21 especialidades.

Fuente: Vicerrectoría de Investigación.
Oficina de Planificación Universitaria.

Gráfico I-4

Panorama Cuantitativo Universitario. 2009

Distribución absoluta de los Investigadores (as) que participan en los Proyectos de Investigación según grado académico y género.



Fuente: Cuadro I-5