

Universidad de Costa Rica
Panorama Cuantitativo Universitario

Cuadro VE14: Estudiantes físicos de primer ingreso ^{1/} con beca ^{2/} de asistencia socioeconómica, según sede, por categoría. I ciclo 2009

Categoría de Beca	Total		Rodrigo Facio		Occidente		Atlántico		Guanacaste		Limón		Pacífico	
	abs.	%	abs.	%	abs.	%	abs.	%	abs.	%	abs.	%	abs.	%
Total	3 888	100,00	2 567	100,00	455	100,00	262	100,00	272	100,00	152	100,00	180	100,00
1	23	0,59	19	0,74	2	0,44			1	0,37			1	0,56
2	56	1,44	46	1,79	2	0,44	3	1,15	3	1,10	1	0,66	1	0,56
3	238	6,12	192	7,48	17	3,74	4	1,53	11	4,04	7	4,61	7	3,89
4	208	5,35	154	6,00	19	4,18	7	2,67	17	6,25	5	3,29	6	3,33
5	298	7,66	223	8,69	30	6,59	9	3,44	19	6,99	7	4,61	10	5,56
6	364	9,36	262	10,21	40	8,79	20	7,63	19	6,99	15	9,87	8	4,44
7	285	7,33	220	8,57	20	4,40	13	4,96	13	4,78	9	5,92	10	5,56
8	440	11,32	309	12,04	38	8,35	26	9,92	29	10,66	19	12,50	19	10,56
9	169	4,35	113	4,40	28	6,15	9	3,44	7	2,57	3	1,97	9	5,00
10	732	18,83	461	17,96	80	17,58	54	20,61	57	20,96	37	24,34	43	23,89
11	1 075	27,65	568	22,13	179	39,34	117	44,66	96	35,29	49	32,24	66	36,67

Nota: Se incluyen en las estadísticas a los estudiantes empadronados en la Sede Interuniversitaria de Alajuela, en la Sede Rodrigo Facio.

^{1/} Las becas asignadas cada semestre corresponden a estudiantes en su mayoría de primer ingreso (85%), el resto (15%) a estudiantes regulares que solicitan beca por primera vez, los que actualizan información o reingresan al sistema de becas.

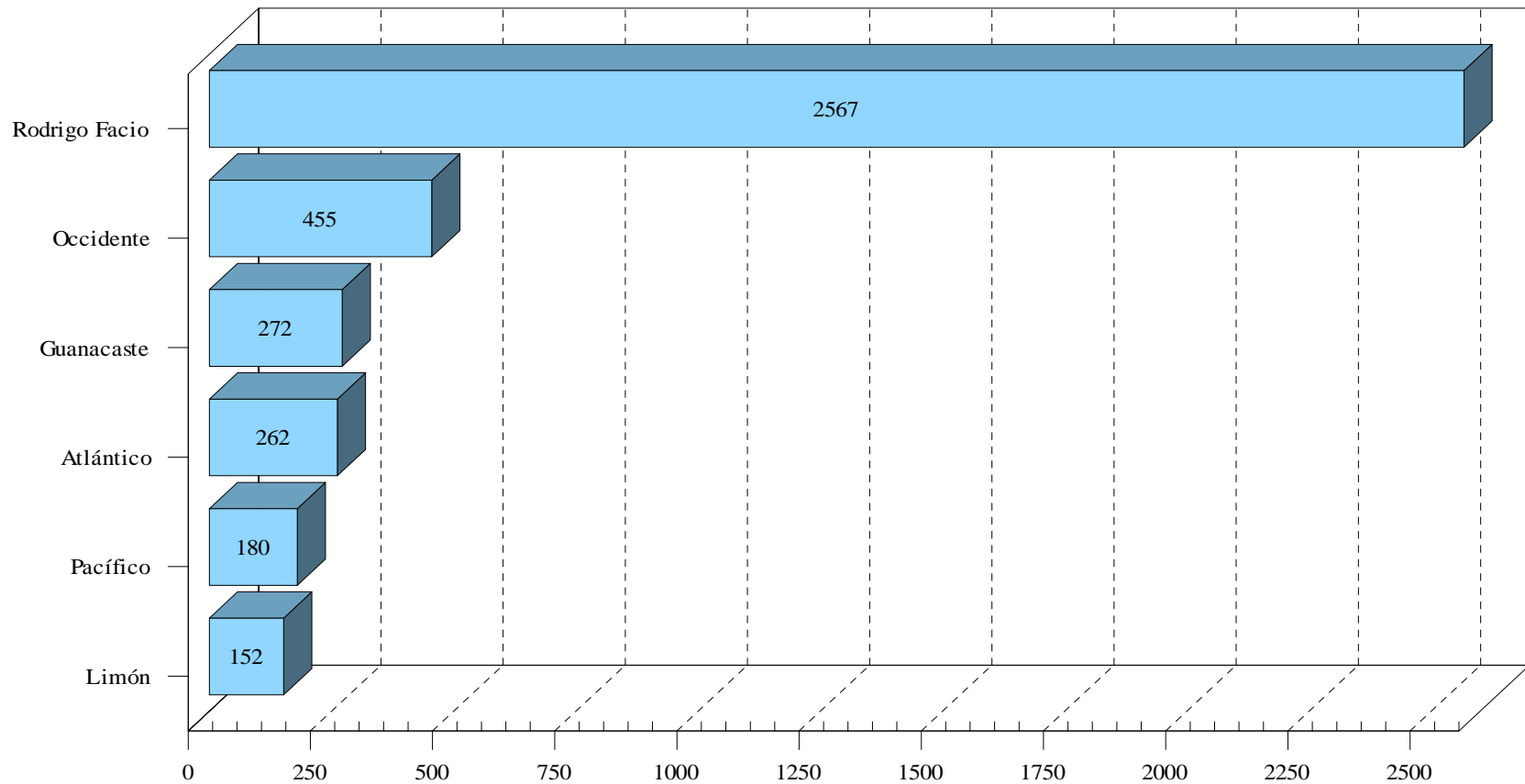
^{2/} El número de becas y su categoría respectiva, corresponden a las becas asignadas por el modelo matemático de asignación de becas.

Nota: Un total de 474 estudiantes que no califican para beca por condición socioeconómica.

Fuente: Oficina de Becas y Atención Socioeconómica.
Oficina de Planificación Universitaria.

Gráfico VE 7

Panorama Cuantitativo Universitario. 2009
Distribución absoluta de los estudiantes físicos de primer ingreso
con beca de Asistencia Socioeconómica según Sede. I ciclo



Fuente: Cuadro V 14

Universidad de Costa Rica
Panorama Cuantitativo Universitario

Cuadro VE15: Estudiantes físicos con beca permanente de asistencia socioeconómica, según sede, por categoría. I ciclo 2009

Categoría de Beca	Total		Rodrigo Facio		Occidente		Atlántico		Guanacaste		Limón		Pacífico	
	abs.	%	abs.	%	abs.	%	abs.	%	abs.	%	abs.	%	abs.	%
Total	21 507	100,00	14 916	100,00	2 320	100,00	1 426	100,00	1 293	100,00	719	100,00	833	100,00
1	175	0,81	155	1,04	9	0,39	1	0,07	7	0,54			3	0,36
2	325	1,51	287	1,92	16	0,69	5	0,35	8	0,62	5	0,70	4	0,48
3	771	3,58	633	4,24	61	2,63	22	1,54	25	1,93	20	2,78	10	1,20
4	943	4,38	814	5,46	44	1,90	22	1,54	22	1,70	20	2,78	21	2,52
5	1 569	7,30	1298	8,70	106	4,57	51	3,58	45	3,48	32	4,45	37	4,44
6	1 495	6,95	1200	8,05	102	4,40	72	5,05	56	4,33	36	5,01	29	3,48
7	1 356	6,30	1081	7,25	114	4,91	59	4,14	41	3,17	35	4,87	26	3,12
8	1 989	9,25	1541	10,33	152	6,55	109	7,64	73	5,65	60	8,34	54	6,48
9	1 222	5,68	909	6,09	135	5,82	58	4,07	45	3,48	29	4,03	46	5,52
10	3 326	15,46	2450	16,43	289	12,46	204	14,31	148	11,45	122	16,97	113	13,57
11	8 336	38,76	4548	30,49	1292	55,69	823	57,71	823	63,65	360	50,07	490	58,82
% por Sede		100,00		69,35		10,79		6,63		6,01		3,34		3,87

Nota: Se incluyen en las estadística a los estudiantes empadronados en la Sede Interuniversitaria de Alajuela, en la Sede Rodrigo Facio.

Fuente: Oficina de Becas y Atención Socioeconómica.
Oficina de Planificación Universitaria.

Universidad de Costa Rica
Panorama Cuantitativo Universitario

Cuadro VE16: Estudiantes físicos con beca vigente de asistencia socioeconómica, según sede, por categoría. I ciclo 2009

Categoría de Beca	Total		Rodrigo Facio		Occidente		Atlántico		Guanacaste		Limón		Pacífico	
	abs.	%	abs.	%	abs.	%	abs.	%	abs.	%	abs.	%	abs.	%
Total	18 402	100,00	12 908	100,00	1 913	100,00	1 187	100,00	1 087	100,00	617	100,00	690	100,00
1	164	0,89	145	1,12	10	0,52	2	0,17	3	0,28	1	0,16	3	0,43
2	322	1,75	282	2,18	17	0,89	7	0,59	9	0,83	4	0,65	3	0,43
3	667	3,62	554	4,29	48	2,51	20	1,68	24	2,21	13	2,11	8	1,16
4	790	4,29	680	5,27	37	1,93	17	1,43	21	1,93	18	2,92	17	2,46
5	1 276	6,93	1064	8,24	78	4,08	42	3,54	38	3,50	28	4,54	26	3,77
6	1 266	6,88	1029	7,97	78	4,08	63	5,31	47	4,32	26	4,21	23	3,33
7	1 124	6,11	914	7,08	84	4,39	43	3,62	31	2,85	29	4,70	23	3,33
8	1 564	8,50	1229	9,52	117	6,12	82	6,91	54	4,97	41	6,65	41	5,94
9	2 065	11,22	1581	12,25	192	10,04	100	8,42	75	6,90	41	6,65	76	11,01
10	2 146	11,66	1536	11,90	201	10,51	136	11,46	104	9,57	86	13,94	83	12,03
11	7 018	38,14	3894	30,17	1051	54,94	675	56,87	681	62,65	330	53,48	387	56,09
% por Sede		100,00		70,14		10,40		6,45		5,91		3,35		3,75
Matrícula y % de becas ^{1/}	35 232	52,23	28591	45,15	2344	81,61	1391	85,33	1375	79,05	752	82,05	779	88,58

Nota: Se incluyen en las estadística a los estudiantes empadronados en la Sede Interuniversitaria de Alajuela, en la Sede Rodrigo Facio.

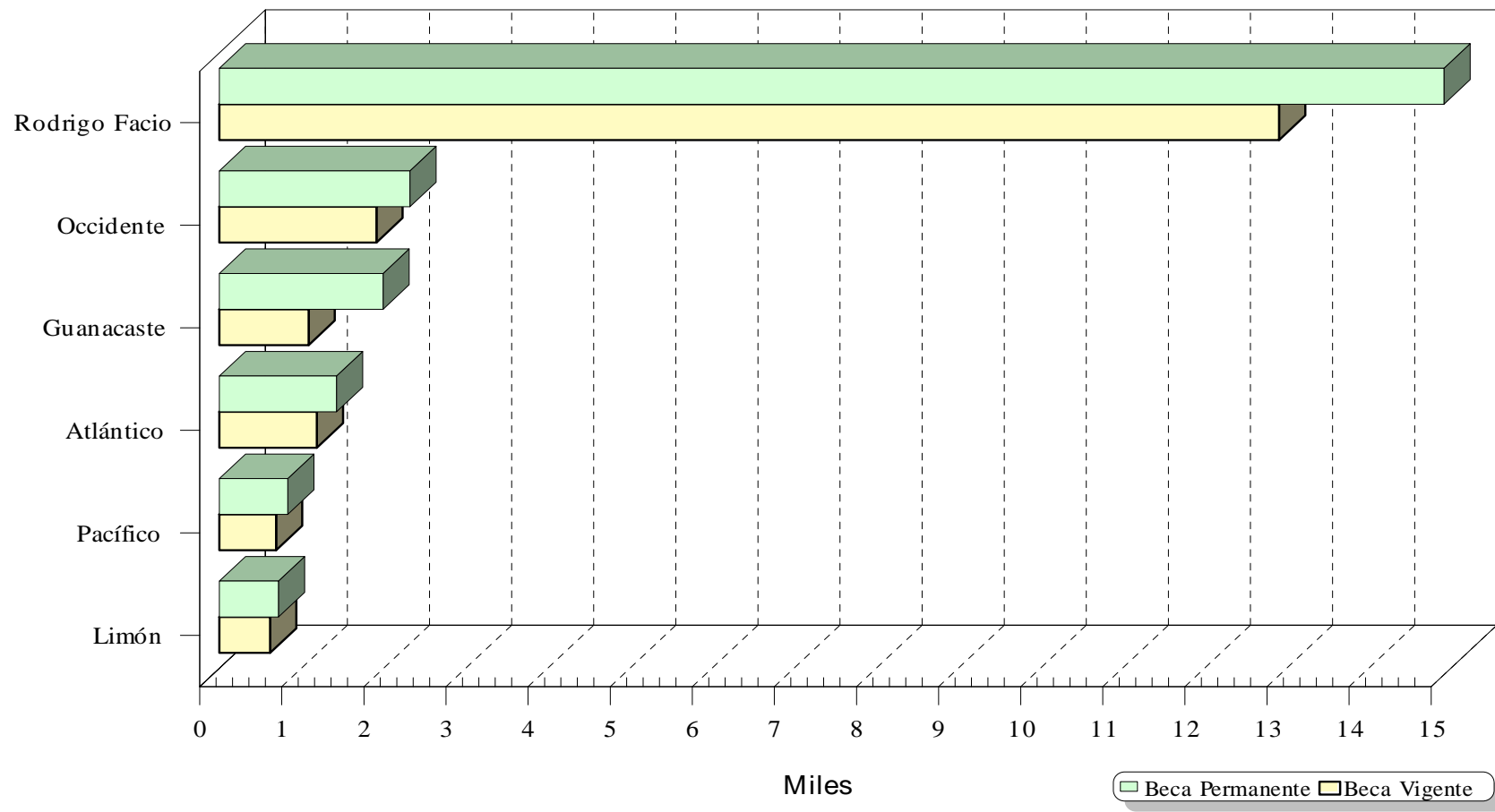
1/ Los datos de matrícula fueron suministrados por la Oficina de Registro e Información 23/07/2009

Fuente: Oficina de Becas y Atención Socioeconómica.
Oficina de Planificación Universitaria.

Gráfico VE 8

Panorama Cuantitativo Universitario. 2009

Distribución absoluta de los estudiantes físicos con beca permanente y vigente de Asistencia Socioeconómica según Sede. I ciclo



Fuente: Cuadro V 15 y VE 16

Universidad de Costa Rica
Panorama Cuantitativo Universitario

Cuadro VE17: Estudiantes físicos con beca permanente de asistencia socioeconómica o estímulo, según sede, por categoría. I ciclo 2009

Categoría de Beca	Total		Rodrigo Facio		Occidente		Atlántico		Guanacaste		Limón		Pacífico	
	abs.	%	abs.	%	abs.	%	abs.	%	abs.	%	abs.	%	abs.	%
Total	23 933	100,00	17 186	100,00	2 404	100,00	1 450	100,00	1 318	100,00	737	100,00	838	100,00
1	147	0,61	130	0,76	7	0,29			7	0,53			3	0,36
2	274	1,14	243	1,41	11	0,46	4	0,28	8	0,61	4	0,54	4	0,48
3	681	2,85	560	3,26	51	2,12	21	1,45	24	1,82	17	2,31	8	0,95
4	825	3,45	708	4,12	40	1,66	20	1,38	20	1,52	16	2,17	21	2,51
5	1 370	5,72	1120	6,52	98	4,08	45	3,10	41	3,11	29	3,93	37	4,42
6	1 310	5,47	1048	6,10	85	3,54	65	4,48	52	3,95	31	4,21	29	3,46
7	1 208	5,05	956	5,56	100	4,16	56	3,86	37	2,81	33	4,48	26	3,10
8	1 821	7,61	1407	8,19	136	5,66	98	6,76	74	5,61	53	7,19	53	6,32
9	1 311	5,48	994	5,78	131	5,45	64	4,41	45	3,41	31	4,21	46	5,49
10	6 659	27,82	5477	31,87	455	18,93	256	17,66	187	14,19	163	22,12	121	14,44
11	8 327	34,79	4543	26,43	1290	53,66	821	56,62	823	62,44	360	48,85	490	58,47
% por Sede		100,00		71,81		10,04		6,06		5,51		3,08		3,50

Nota: El número de becas presentados tienen el rendimiento académico aplicado.

Nota: Se incluyen en las estadísticas a los estudiantes empadronados en la Sede Interuniversitaria de Alajuela, en la Sede Rodrigo Facio.

Fuente: Oficina de Becas y Atención Socioeconómica.
Oficina de Planificación Universitaria.

Universidad de Costa Rica
Panorama Cuantitativo Universitario

Cuadro VE18: Estudiantes físicos con beca vigente de asistencia socioeconómica o estímulo, según sede, por categoría. I ciclo 2009

Categoría de Beca	Total		Rodrigo Facio		Occidente		Atlántico		Guanacaste		Limón		Pacífico	
	abs.	%	abs.	%	abs.	%	abs.	%	abs.	%	abs.	%	abs.	%
Total	20 946	100,00	15 252	100,00	2 005	100,00	1 223	100,00	1 120	100,00	641	100,00	705	100,00
1	148	0,71	132	0,87	8	0,40	2	0,16	3	0,27			3	0,43
2	282	1,35	248	1,63	14	0,70	5	0,41	9	0,80	3	0,47	3	0,43
3	593	2,83	493	3,23	38	1,90	19	1,55	23	2,05	13	2,03	7	0,99
4	695	3,32	599	3,93	33	1,65	15	1,23	19	1,70	13	2,03	16	2,27
5	1 130	5,39	933	6,12	71	3,54	37	3,03	36	3,21	25	3,90	28	3,97
6	1 104	5,27	892	5,85	63	3,14	58	4,74	43	3,84	25	3,90	23	3,26
7	987	4,71	793	5,20	74	3,69	43	3,52	29	2,59	25	3,90	23	3,26
8	1 405	6,71	1097	7,19	104	5,19	72	5,89	55	4,91	36	5,62	41	5,82
9	2 689	12,84	2153	14,12	211	10,52	114	9,32	80	7,14	51	7,96	80	11,35
10	4 861	23,21	3993	26,18	338	16,86	180	14,72	141	12,59	119	18,56	90	12,77
11	7 052	33,67	3919	25,69	1051	52,42	678	55,44	682	60,89	331	51,64	391	55,46
% por Sede		100,00		72,82		9,57		5,84		5,35		3,06		3,37
Matrícula y % de becas ^{1/}	35 232	59,45	28591	53,35	2344	85,54	1391	87,92	1375	81,45	752	85,24	779	90,50

Nota: Se incluyen en las estadísticas a los estudiantes empadronados en la Sede Interuniversitaria de Alajuela, en la Sede Rodrigo Facio.

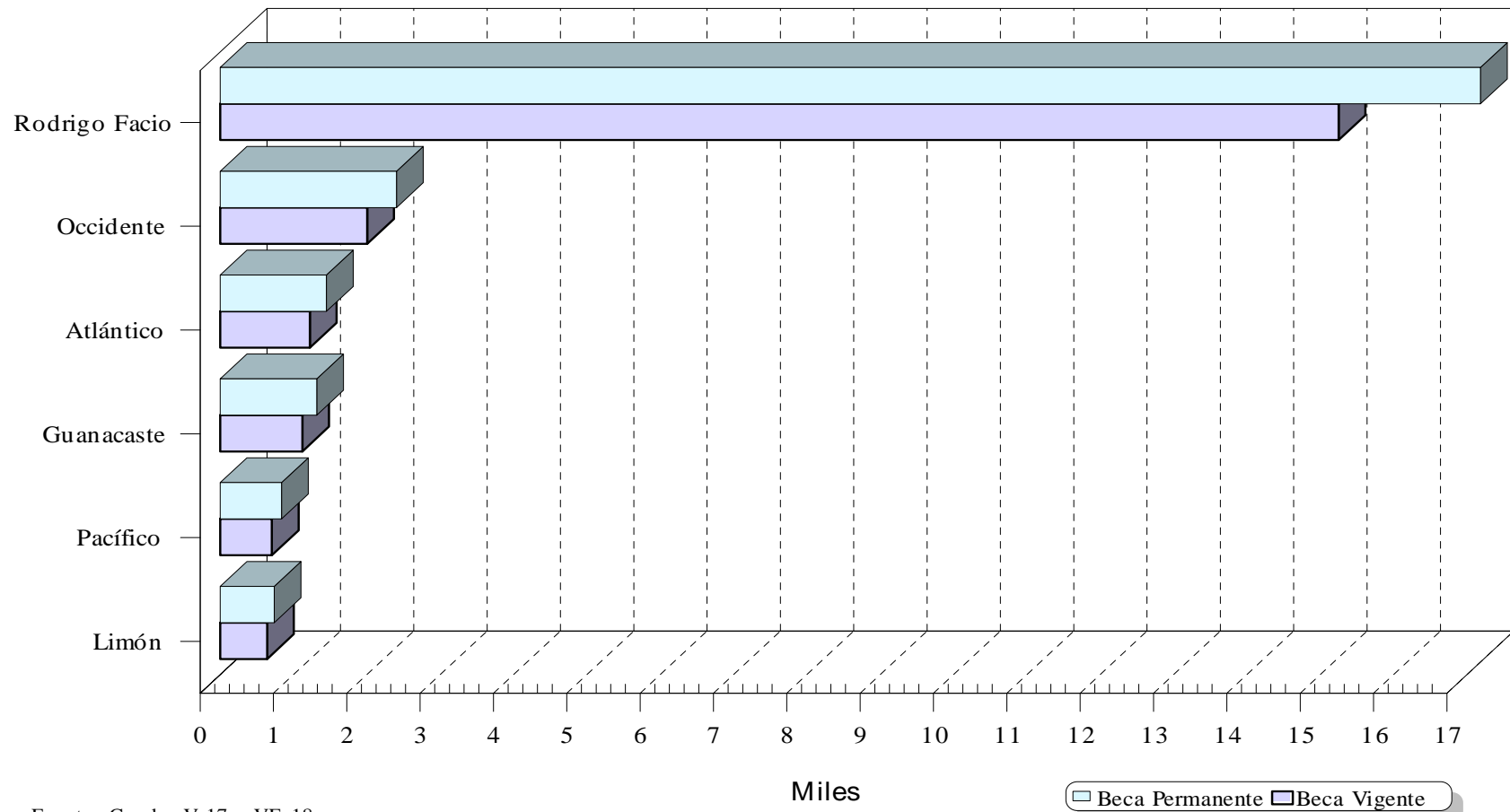
1/ Los datos de matrícula fueron suministrados por la Oficina de Registro e Información el 23/07/2009

Fuente: Oficina de Becas y Atención Socioeconómica.
Oficina de Planificación Universitaria.

Gráfico VE 9

Panorama Cuantitativo Universitario. 2009

Distribución absoluta de los estudiantes físicos con beca permanente y vigente de Asistencia Socioeconómica o Estímulo. I ciclo



Fuente: Cuadro V 17 y VE 18

Universidad de Costa Rica
Panorama Cuantitativo Universitario

Cuadro VE19: Estudiantes físicos beneficiados con monto ^{1/} base de ayuda económica, reubicación geográfica, transporte, programa de residencias o excelencia académica, según sede. I ciclo 2009

Sede	Estudiantes con monto en									
	Monto base de ayuda económica		Reubicación Geográfica		Transporte		Programa de Residencias		Exelencia Académica	
	abs.	%	abs.	%	abs.	%	abs.	%	abs.	%
Total	6 555	100,00	2 494	100,00	2 760	100,00	683	100,00	626	100,00
Rodrigo Facio	3522	53,73	1306	52,37	1522	55,14	342	50,07	325	51,92
Occidente	1026	15,65	275	11,03	548	19,86	101	14,79	117	18,69
Atlántico	656	10,01	165	6,62	360	13,04	72	10,54	55	8,79
Guanacaste	667	10,18	351	14,07	174	6,30	100	14,64	52	8,31
Limón	311	4,74	190	7,62	42	1,52	34	4,98	58	9,27
Pacífico	373	5,69	207	8,30	114	4,13	34	4,98	19	3,04

Nota: No se dispone de la información de la Sede Interuniversitaria de Alajuela.

1/ Para cada rubro se toma el mes que presentó la mayor cantidad de estudiantes beneficiarios.

Fuente: Oficina de Becas y Atención Socioeconómica.
Oficina de Planificación Universitaria.

Universidad de Costa Rica
Panorama Cuantitativo Universitario

Cuadro VE20: Estudiantes físicos becados con servicio de almuerzo asignado, según beca vigente, por modalidad de entrega 1/, por Sede, I ciclo 2008

Categoría de Beca	Total		Rodrigo Facio		Occidente ^{2/}		Atlántico ^{3/}		Guanacaste		Limón ^{4/}		Pacífico	
	abs.	%	Horario	Exclusión	Horario	Exclusión	Horario	Exclusión	Horario	Exclusión	Horario	Exclusión	Horario	Exclusión
Total	8 651	100,00	3 513	1 701	885	378	440	239	252	450	126	231	191	245
5	309	3,57	234	0	42	0	8	0	12	0	5	0	8	0
6	347	4,01	260	0	35	0	18	0	14	0	9	0	11	0
7	364	4,21	268	0	49	0	17	0	11	0	7	0	12	0
8	529	6,11	379	0	59	0	35	0	22	0	17	0	17	0
9	561	6,48	386	7	81	6	30	4	18	0	7	0	20	2
10	1 054	12,18	699	16	131	8	72	3	36	0	34	5	45	5
11	5 487	63,43	1287	1678	488	364	260	232	139	450	47	226	78	238

1/ Horaria es con el horario de clases de los estudiantes y exclusión son los estudiantes con reubicación geográfica o de residencia, reciben 5 almuerzos y cinco meriendas a la semana (con tiquete o dinero).

2/ En el recinto de Tacaes el servicio se brinda por medio de tiquetes, en el recinto de San Ramón el servicio si se hace por medio de depósito.

3/ En el recinto de Turrialba el servicio se brinda por medio de tiquetes, en los recintos de Paraíso y Guápiles el servicio si se hace por medio de depósito.

4/ En esta sede el servicio de almuerzo se brinda por medio de tiquetes.

Fuente: Oficina de Becas y Atención Socioeconómica.
Oficina de Planificación Universitaria.

Universidad de Costa Rica
Panorama Cuantitativo Universitario

Cuadro VE21: Estudiantes físicos becados con servidio de prestamo de libros y libros prestados, según beca vigente, por Sede, I ciclo 2009

Estudiantes físicos con solicitudes aprobadas.

Categoría de Beca	Total		Rodrigo Facio		Occidente		Atlántico		Guanacaste		Limón ^{1/}		Pacífico	
	abs.	%	abs.	%	abs.	%	abs.	%	abs.	%	abs.	%	abs.	%
Total	2 526	100,00	2 085	100,00	190	100,00	90	100,00	82	100,00	0	0,00	79	100,00
5	117	4,63	105	5,04	2	1,05	2	2,22	5	6,10			3	3,80
6	118	4,67	110	5,28	4	2,11	0	0,00	3	3,66			1	1,27
7	112	4,43	105	5,04	6	3,16	1	1,11	0	0,00			0	0,00
8	177	7,01	159	7,63	7	3,68	5	5,56	4	4,88			2	2,53
9	190	7,52	156	7,48	27	14,21	5	5,56	1	1,22			1	1,27
10	332	13,14	275	13,19	38	20,00	9	10,00	6	7,32			4	5,06
11	1 480	58,59	1175	56,35	106	55,79	68	75,56	63	76,83			68	86,08

Total de libros aprobados.

Categoría de Beca	Total		Rodrigo Facio		Occidente		Atlántico		Guanacaste		Limón ^{1/}		Pacífico	
	abs.	%	abs.	%	abs.	%	abs.	%	abs.	%	abs.	%	abs.	%
Total	5 770	100,00	4 995	100,00	365	100,00	153	100,00	162	100,00	0	0,00	95	100,00
5	285	4,94	264	5,29	2	0,55	4	2,61	14	8,64			1	1,05
6	310	5,37	296	5,93	6	1,64	0	0,00	7	4,32			1	1,05
7	281	4,87	266	5,33	13	3,56	2	1,31	0	0,00			0	0,00
8	432	7,49	406	8,13	11	3,01	7	4,58	6	3,70			2	2,11
9	397	6,88	351	7,03	32	8,77	8	5,23	4	2,47			2	2,11
10	761	13,19	674	13,49	55	15,07	16	10,46	11	6,79			5	5,26
11	3 304	57,26	2738	54,81	246	67,40	116	75,82	120	74,07			84	88,42

1/ No se tiene información de esta sede.

Fuente: Oficina de Becas y Atención Socioeconómica.
Oficina de Planificación Universitaria.

Universidad de Costa Rica
Panorama Cuantitativo Universitario

Cuadro VE22: Estudiantes físicos becados, ubicados en el Programa de Residencias, según Sede. I ciclo 2009

Sede	Total de Estudiantes	
	abs.	%
Total	740	100,00
Rodrigo Facio ^{1/}	369	49,86
Occidente	116	15,68
Atlántico	77	10,41
Guanacaste	100	13,51
Limón ^{2/}	37	5,00
Pacífico ^{3/}	41	5,54

1/ Se incluyen 42 estudiantes residentes en el Recinto de Golfito y 9 estudiantes de la Casa de Matemática a pesar de que el inmueble no es arrendado por la Universidad según resolución.

2/ Se excluyen 189 estudiantes que residen en casa de alquiler.

3/ Se excluyen 104 estudiantes que residen en casa de alquiler.

Fuente: Oficina de Becas y Atención Socioeconómica.
Oficina de Planificación Universitaria.