

Universidad de Costa Rica
Panorama Cuantitativo Universitario

Cuadro D2: Número promedio de créditos necesarios para obtener el grado académico de Diplomado, Bachillerato, Licenciatura, por unidad. 2009

Unidades	Grado y Pregrado		
	Diplomado	Bachillerato	Licenciatura
Artes Dramáticas		144	176
Artes Musicales		131	168
Artes Plásticas		136	167
Filología		127	165
Filosofía		129	171
Lenguas Modernas		128	159
Biología		128	153
Física 1/		135	166
Geología		139	169
Matemática		141	172
Química		133	154
Facultad de Derecho	75	158	195
Administración Educativa ^{1/}			34
Formación Docente		139	173
Orient. y Educación Especial		142	173
Bibliotecología y Cs. Información		140	172
Educación Física y Deportes		129	
Administración de Negocios		136	166
Administración Pública	103	138	169
Economía		143	173
Estadística		133	
Antropología y Sociología		135	165
Cs. de la Comunicación Colectiva			176
Ciencias Políticas		131	164
Historia		139	179
Psicología		143	178
Trabajo Social		144	178
Geografía		133	165
Economía Agrícola y Agronegocios		143	173
Agronomía		144	179
Zootecnia		136	166
Tecnología de Alimentos			172
Ingeniería Agrícola		132	162
Ingeniería Civil			176
Ingeniería Eléctrica		140	170
Ingeniería Industrial			175
Ingeniería Mecánica		137	168
Ingeniería Química			170
Arquitectura			170
Ingeniería Topográfica		138	174
Cs. Computación e Información		139	169
Medicina		176	258
Enfermería		141	170
Nutrición		146	181
Tecnologías en Salud	82	132	163
Facultad de Farmacia			181
Facultad de Odontología			190
Facultad de Microbiología	68		182
Sede Regional de Occidente	78	139	173
Sede Regional del Atlántico		139	168
Sede Regional de Guanacaste		139	173
Sede Regional de Limón		136	166
Sede Regional del Pacífico	89	138	166

1/ Esta escuela solo presenta 34 créditos para la Licenciatura por que los estudiantes ingresan por cupo supernumerario a la carrera.

Fuente: Centro de Evaluación Académica.
Oficina de Planificación Universitaria.

Cuadro D3: Número de carreras ofrecidas, según pregrado y grado, por unidad. 2009

Unidades	Grado académico	Total		Diplomado		Bachillerato		Licenciatura	
		abs.	%	abs.	%	abs.	%	abs.	%
Universidad de Costa Rica		220	100,00	9	4,09	121	55,00	90	40,91
Sede Rodrigo Facio		156	70,91	6	3,85	76	48,72	74	47,44
Area de Artes y Letras		38	17,27			19	50,00	19	50,00
Facultad de Bellas Artes		30	13,64			14	46,67	16	53,33
Artes Dramáticas		2	0,91			1	50,00	1	50,00
Artes Musicales		16	7,27			7	43,75	9	56,25
Artes Plásticas		12	5,45			6	50,00	6	50,00
Facultad de Letras		8	3,64			5	62,50	3	37,50
Filología		4	1,82			2	50,00	2	50,00
Filosofía		2	0,91			1	50,00	1	50,00
Lenguas Modernas		2	0,91			2	100,00		
Area de Ciencias Básicas		13	5,91			7	53,85	6	46,15
Facultad de Ciencias Básicas		13	5,91			7	53,85	6	46,15
Biología		2	0,91			1	50,00	1	50,00
Física		3	1,36			2	66,67	1	33,33
Geología		2	0,91			1	50,00	1	50,00
Matemática		4	1,82			2	50,00	2	50,00
Química		2	0,91			1	50,00	1	50,00
Area de Ciencias Sociales		58	26,36	3	5,17	32	55,17	23	39,66
Facultad de Derecho		2	0,91			1	50,00	1	50,00
Facultad de Educación		24	10,91			16	66,67	8	33,33
Formación Docente ^{1/}		18	8,18			11	61,11	7	38,89
Orient. y Educación Especial		3	1,36			2	66,67	1	33,33
Bibliotecología y Cs. Información		2	0,91			2	100,00		
Educación Física y Deportes		1	0,45			1	100,00		
Facultad de Ciencias Económicas		14	6,36	3	21,43	6	42,86	5	35,71
Administración de Negocios		5	2,27	1	20,00	2	40,00	2	40,00
Administración Pública		6	2,73	2	33,33	2	33,33	2	33,33
Economía		2	0,91			1	50,00	1	50,00
Estadística		1	0,45			1	100,00		
Facultad de Ciencias Sociales		18	8,18			9	50,00	9	50,00
Antropología		2	0,91			1	50,00	1	50,00
Sociología		2	0,91			1	50,00	1	50,00
Cs. de la Comunicación Colectiva		2	0,91			1	50,00	1	50,00
Ciencias Políticas		2	0,91			1	50,00	1	50,00
Historia		4	1,82			2	50,00	2	50,00
Psicología		2	0,91			1	50,00	1	50,00
Trabajo Social		2	0,91			1	50,00	1	50,00
Geografía		2	0,91			1	50,00	1	50,00
Área de Ingeniería y Arquitectura		15	6,82			5	33,33	10	66,67
Facultad de Ingeniería		15	6,82			5	33,33	10	66,67
Ingeniería Agrícola		2	0,91			1	50,00	1	50,00
Ingeniería Civil		1	0,45					1	100,00
Ingeniería Eléctrica		3	1,36			1	33,33	2	66,67
Ingeniería Industrial		2	0,91					2	100,00
Ingeniería Mecánica		1	0,45			1	100,00		
Ingeniería Química		1	0,45					1	100,00
Arquitectura		1	0,45					1	100,00
Ingeniería Topográfica		2	0,91			1	50,00	1	50,00
Cs. Computación e Informática		2	0,91			1	50,00	1	50,00
Area de Ciencias Agroalimentarias		7	3,18			3	42,86	4	57,14
Facultad de Ciencias Agroalimentarias		7	3,18			3	42,86	4	57,14
Economía Agrícola y Agronegocios		2	0,91			1	50,00	1	50,00
Agronomía		2	0,91			1	50,00	1	50,00
Zootecnia		2	0,91			1	50,00	1	50,00
Tecnología de Alimentos		1	0,45					1	100,00
Area de Salud		17	7,73	3	17,65	6	35,29	8	47,06
Facultad de Medicina		13	5,91	2	15,38	6	46,15	5	38,46
Medicina		2	0,91			1	50,00	1	50,00
Enfermería		1	0,45					1	100,00
Nutrición		2	0,91			1	50,00	1	50,00
Salud Pública		1	0,45			1	100,00		
Tecnologías en Salud		7	3,18	2	28,57	3	42,86	2	28,57
Facultad de Farmacia		1	0,45					1	100,00
Facultad de Odontología		1	0,45					1	100,00
Facultad de Microbiología		2	0,91	1	50,00			1	50,00
Proyecto Trópico Humedo Golfito		4				3	75,00	1	25,00
Proyecto Sede Interuniversitaria Alajuela		4				1	25,00	3	75,00
Sedes Regionales		64	29,09	3	4,69	45	70,31	16	25,00
Sede Regional de Occidente		19	8,64			14	73,68	5	26,32
Sede Regional del Atlántico		15	6,82			12	80,00	3	20,00
Sede Regional de Guanacaste		17	7,73	1	5,88	11	64,71	5	29,41
Sede Regional de Limón		7	3,18	1	14,29	4	57,14	2	28,57
Sede Regional del Pacífico		6	2,73	1	16,67	4	66,67	1	16,67

Nota: Se tienen 6 licenciaturas, en las cuales se entra por admisión directa y es para estudiantes universitarios.

^{1/} Nueve programas de bachillerato y cinco programas de licenciatura corresponden a carreras compartidas con otras unidades académicas

Fuente: Centro de Evaluación Académica.
Oficina de Planificación Universitaria.

Universidad de Costa Rica
Panorama Cuantitativo Universitario

Cuadro D4: Número de carreras ofrecidas, según posgrado, por área. 2009

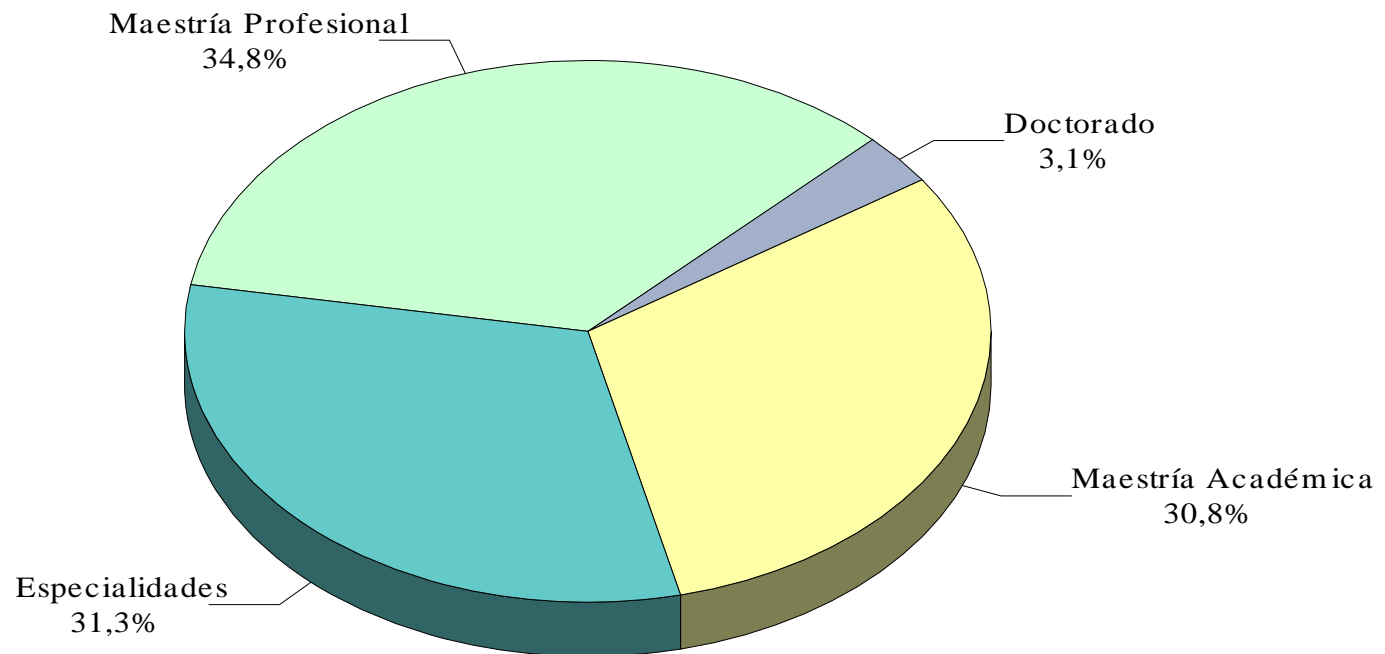
Unidades	Grado académico	Total		Especialidades		Maestría académica		Maestría profesional		Doctorado	
		abs.	%	abs.	%	abs.	%	abs.	%	abs.	%
Universidad de Costa Rica		224	100,00	70	31,25	69	30,80	78	34,82	7	3,13
Área de Artes y Letras		15	6,70			10	66,67	4	26,67	1	6,67
Área de Ciencias Básicas		20	8,93	1	5,00	14	70,00	5	25,00		
Área de Ciencias Sociales		65	29,02	3	4,62	21	32,31	38	58,46	3	4,62
Área de Salud		85	37,95	64	75,29	10	11,76	11	12,94		
Área de Ingeniería y Arquitectura		20	8,93	2	10,00	6	30,00	12	60,00		
Área de Ciencias Agroalimentarias		6	2,68			2	33,33	3	50,00	1	16,67
Maestrías Interdisciplinarias		13	5,80			6	46,15	5	38,46	2	15,38

Fuente: Sistema de Estudios de Posgrado.
Oficina de Planificación Universitaria.

147,00

Gráfico D 3

Panorama Cuantitativo Universitario 2009
Número de carreras ofrecidas, en Posgrado de la
U.C.R.



Fuente: Cuadro D 4

Cuadro D5: Estudiantes físicos según materias matriculadas de pregrado y grado, por unidad. 2009

Unidades	Materias Aprobadas	Total ^{1/}		Menos de 5		de 5 a 9		de 10 a 14		de 15 a 19		20 y más	
		abs.	%	abs.	%	abs.	%	abs.	%	abs.	%	abs.	%
Universidad de Costa Rica		34 054	100,00	10 258	30,12	11 078	32,53	11 500	33,77	1 176	3,45	42	0,12
Sede Rodrigo Facio		27 326	80,24	8 764	32,07	8 664	31,71	8 892	32,54	973	3,56	33	0,12
Área de Artes y Letras		2 547	7,48	1 061	41,66	685	26,89	705	27,68	88	3,46	8	0,31
Facultad de Bellas Artes		823	2,42	279	33,90	181	21,99	306	37,18	51	6,20	6	0,73
Artes Dramáticas		117	0,34	44	37,61	29	24,79	37	31,62	7	5,98	0	0,00
Artes Musicales		570	1,67	207	36,32	122	21,40	223	39,12	18	3,16	0	0,00
Artes Plásticas		136	0,40	28	20,59	30	22,06	46	33,82	26	19,12	6	4,41
Facultad de Letras		1 724	5,06	782	45,36	504	29,23	399	23,14	37	2,15	2	0,12
Filología		514	1,51	190	36,96	128	24,90	168	32,68	27	5,25	1	0,19
Filosofía		146	0,43	75	51,37	37	25,34	31	21,23	2	1,37	1	0,68
Lenguas Modernas		1 064	3,12	517	48,59	339	31,86	200	18,80	8	0,75	0	0,00
Área de Ciencias Básicas		1 723	5,06	565	32,79	684	39,70	450	26,12	24	1,39	0	0,00
Facultad de Ciencias		1 723	5,06	565	32,79	684	39,70	450	26,12	24	1,39	0	0,00
Biología		338	0,99	100	29,59	117	34,62	116	34,32	5	1,48	0	0,00
Física		508	1,49	180	35,43	195	38,39	125	24,61	8	1,57	0	0,00
Geología		250	0,73	79	31,60	126	50,40	44	17,60	1	0,40	0	0,00
Matemática		265	0,78	92	34,72	115	43,40	55	20,75	3	1,13	0	0,00
Química		362	1,06	114	31,49	131	36,19	110	30,39	7	1,93	0	0,00
Área de Ciencias Sociales		12 122	35,60	4 193	34,59	3 531	29,13	3 936	32,47	447	3,69	15	0,12
Facultad de Ciencias Económicas		4 684	13,75	1 527	32,60	1 570	33,52	1 513	32,30	74	1,58	0	0,00
Administración de Negocios		2 668	7,83	898	33,66	906	33,96	834	31,26	30	1,12	0	0,00
Administración Pública		1 344	3,95	399	29,69	436	32,44	485	36,09	24	1,79	0	0,00
Economía		509	1,49	152	29,86	158	31,04	180	35,36	19	3,73	0	0,00
Estadística		163	0,48	78	47,85	70	42,94	14	8,59	1	0,61	0	0,00
Facultad de Ciencias Sociales		3 159	9,28	1 188	37,61	876	27,73	1 040	32,92	52	1,65	3	0,09
Antropología		367	1,08	153	41,69	126	34,33	83	22,62	5	1,36	0	0,00
Sociología		307	0,90	114	37,13	122	39,74	71	23,13	0	0,00	0	0,00
Cs. de la comunicación Colectiva		485	1,42	174	35,88	74	15,26	220	45,36	16	3,30	1	0,21
Ciencias Políticas		388	1,14	136	35,05	111	28,61	127	32,73	14	3,61	0	0,00
Historia		435	1,28	201	46,21	135	31,03	97	22,30	2	0,46	0	0,00
Geografía		255	0,75	84	32,94	75	29,41	92	36,08	3	1,18	1	0,39
Psicología		583	1,71	220	37,74	151	25,90	202	34,65	9	1,54	1	0,17
Trabajo Social		339	1,00	106	31,27	82	24,19	148	43,66	3	0,88	0	0,00
Facultad de Derecho		1 590	4,67	511	32,14	196	12,33	589	37,04	286	17,99	8	0,50
Facultad de Educación		2 689	7,90	967	35,96	889	33,06	794	29,53	35	1,30	4	0,15
Administración Educativa		103	0,30	62	60,19	35	33,98	5	4,85	1	0,97	0	0,00
Formación Docente		1 648	4,84	603	36,59	530	32,16	481	29,19	31	1,88	3	0,18
Orient. y Educación Especial		406	1,19	110	27,09	150	36,95	146	35,96	0	0,00	0	0,00
Bibliotecas y Cs. Información		278	0,82	130	46,76	107	38,49	40	14,39	1	0,36	0	0,00
Educación Física y Deportes		254	0,75	62	24,41	67	26,38	122	48,03	2	0,79	1	0,39
Área de Salud		3 853	11,31	925	24,01	1 415	36,72	1 228	31,87	276	7,16	9	0,23
Facultad de Farmacia		490	1,44	131	26,73	167	34,08	173	35,31	19	3,88	0	0,00
Facultad de Medicina		2 302	6,76	585	25,41	943	40,96	654	28,41	119	5,17	1	0,04
Medicina		767	2,25	215	28,03	311	40,55	154	20,08	87	11,34	0	0,00
Enfermería		571	1,68	82	14,36	277	48,51	203	35,55	9	1,58	0	0,00
Tecnologías en Salud		588	1,73	197	33,50	182	30,95	196	33,33	12	2,04	1	0,17
Salud Pública		73	0,21	14	19,18	49	67,12	10	13,70	0	0,00	0	0,00
Nutrición		303	0,89	77	25,41	124	40,92	91	30,03	11	3,63	0	0,00
Facultad de Microbiología		513	1,51	128	24,95	111	21,64	186	36,26	87	16,96	1	0,19
Facultad de Odontología		548	1,61	81	14,78	194	35,40	215	39,23	51	9,31	7	1,28
Área de Ciencias Agroalimentarias		1 092	3,21	314	28,75	437	40,02	327	29,95	13	1,19	1	0,09
Facultad de Agronomía		1 092	3,21	314	28,75	437	40,02	327	29,95	13	1,19	1	0,09
Economía Agrícola y Agronegocios		214	0,63	54	25,23	95	44,39	64	29,91	1	0,47	0	0,00
Agronomía		427	1,25	137	32,08	174	40,75	109	25,53	6	1,41	1	0,23
Zootecnia		247	0,73	73	29,55	121	48,99	52	21,05	1	0,40	0	0,00
Tecnología de Alimentos		204	0,60	50	24,51	47	23,04	102	50,00	5	2,45	0	0,00
Área de Ingeniería y Arquitectura		5 471	16,07	1 499	27,40	1 756	32,10	2 097	38,33	119	2,18	0	0,00
Facultad de Ingeniería		5 471	16,07	1 499	27,40	1 756	32,10	2 097	38,33	119	2,18	0	0,00
Ingeniería Agrícola		322	0,95	88	27,33	111	34,47	120	37,27	3	0,93	0	0,00
Ingeniería Civil		864	2,54	176	20,37	229	26,50	432	50,00	27	3,13	0	0,00
Ingeniería Eléctrica		930	2,73	282	30,32	307	33,01	327	35,16	14	1,51	0	0,00
Ingeniería Industrial		496	1,46	92	18,55	115	23,19	260	52,42	29	5,85	0	0,00
Ingeniería Mecánica		574	1,69	187	32,58	169	29,44	197	34,32	21	3,66	0	0,00
Ingeniería Química		656	1,93	150	22,87	170	25,91	327	49,85	9	1,37	0	0,00
Arquitectura		702	2,06	223	31,77	298	42,45	173	24,64	8	1,14	0	0,00
Ingeniería Topográfica		313	0,92	108	34,50	100	31,95	103	32,91	2	0,64	0	0,00
Cs. Computación e Información		614	1,80	193	31,43	257	41,86	158	25,73	6	0,98	0	0,00
Estudios Generales		84	0,25	78	92,86	6	7,14	0	0,00	0	0,00	0	0,00
Proyecto Trópico Humedo Golfito		96	0,28	6	6,25	55	57,29	35	36,46	0	0,00	0	0,00
Proy. Sede Interunivers. Alajuela		258	0,76	48	18,60	90	34,88	114	44,19	6	2,33	0	0,00
Sedes Regionales		6 728	19,76	1 494	22,21	2 414	35,88	2 608	38,76	203	3,02	9	0,13
Sede Regional de Occidente		2 322	6,82	563	24,25	805	34,67	886	38,16	65	2,80	3	0,13
Sede Regional del Atlántico		1 441	4,23	295	20,47	510	35,39	595	41,29	41	2,85	0	0,00
Sede Regional de Guanacaste		1 412	4,15	330	23,37	520	36,83	491	34,77	67	4,75	4	0,28
Sede Regional de Limón		776	2,28	156	20,10	242	31,19	352	45,36	24	3,09	2	0,26
Sede Regional del Pacífico		777	2,28	150	19,31	337	43,37	284	36,55	6	0,77	0	0,00
Convenios Universidades Extranjeras		80	0,23	75	93,75	5	6,25	0	0,00	0	0,00	0	0,00

^{1/} La distribución vertical es con respecto al total de la Universidad, y la distribución horizontal es con respecto al total de la Unidad.

Universidad de Costa Rica
Panorama Cuantitativo Universitario

Cuadro D 6: Estudiantes físicos de posgrado, según materias matriculadas en el año, por especialidad. 2009

Especialidad	Materias Matriculadas	Total ^{1/}		Menos de 5		de 5 a 9		de 10 a 14		de 15 a 19		20 y más	
		abs.	%	abs.	%	abs.	%	abs.	%	abs.	%	abs.	%
Sistema de Estudios de Posgrado		3 636	100,00	2 560	70,41	907	24,94	157	4,32	9	0,25	3	0,08
Sede Rodrigo Facio		3 520	96,81	2 471	70,20	883	25,09	154	4,38	9	0,26	3	0,09
Doctorados		95	2,61	86	90,53	9	9,47						
	Ciencias	14	0,39	14	100,00								
	Educación	35	0,96	27	77,14	8	22,86						
	Estudios de la Sociedad y la Cultura	46	1,27	45	97,83	1	2,17						
Maestrías		2 435	66,97	1 531	62,87	784	32,20	112	4,60	8	0,33		
	Administración Pública	80	2,20	37	46,25	20	25,00	22	27,50	1	1,25		
	Administración Universitaria	17	0,47	7	41,18	10	58,82						
	Administración y Dirección	155	4,26	95	61,29	60	38,71						
	Antropología	22	0,61	14	63,64	8	36,36						
	Arquitectura	53	1,46	34	64,15	18	33,96	1	1,89				
	Artes	55	1,51	23	41,82	31	56,36	1	1,82				
	Astrofísica	4	0,11	2	50,00								
	Bibliotecología	23	0,63	22	95,65	1	4,35						
	Biología	64	1,76	41	64,06	17	26,56	5	7,81	1	1,56		
	Ciencia de Alimentos	21	0,58	13	61,90	8	38,10						
	Ciencias Biomédicas	38	1,05	23	60,53	15	39,47						
	Ciencias Cognoscitivas	19	0,52	18	94,74					1	5,26		
	Ciencias de la Atmósfera	9	0,25	8	88,89	1	11,11						
	Ciencias Médicas			11		2							
	Ciencias Políticas	27	0,74	16	59,26	8	29,63			3	11,11		
	Computación e Informática	182	5,01	94	51,65	85	46,70	3	1,65				
	Comunicación	63	1,73	50	79,37	10	15,87	2	3,17	1	1,59		
	Cs. Agrícolas y Recur. Naturales	79	2,17	47	59,49	32	40,51						
	Cs. del Movimiento Humano	29	0,80	14	48,28	15	51,72						
	Desarrollo Sostenible	1	0,03			1	100,00						
	Economía	152	4,18	72	47,37	61	40,13	19	12,50				
	Educación	17	0,47	15	88,24	2	11,76						
	Enfermería	137	3,77	79	57,66	58	42,34						
	Enseñanza del Castellano	1	0,03	1	100,00								
	Enseñanza del Inglés	51	1,40	39	76,47	9	17,65	3	5,88				
	Español como Segunda Lengua	25	0,69	24	96,00	1	4,00						
	Estadística	36	0,99	34	94,44	2	5,56						
	Estudios de la Mujer	25	0,69	19	76,00	6	24,00						
	Estudios Interdisciplinarios	18	0,50	3	16,67	13	72,22	1	5,56	1	5,56		
	Evaluación Educativa	18	0,50	3	16,67	15	83,33						
	Evaluación de Prog. Proyectos	34	0,94	18	52,94	16	47,06						
	Filosofía	15	0,41	11	73,33	4	26,67						
	Física	6	0,17	6	100,00								
	Geografía	19	0,52	14	73,68	5	26,32						
	Geología	24	0,66	9	37,50	15	62,50						
	Gerencia Agroempresarial	15	0,41	4	26,67	11	73,33						
	Gerontología	39	1,07	38	97,44	1	2,56						
	Gestión Ambiental y Ecoturismo	22	0,61	5	22,73	3	13,64	14	63,64				
	Gestión Integrada Areas Costeras Tropic.	9	0,25	1	11,11	7	77,78	1	11,11				
	Gobierno y Políticas Públicas	23	0,63	17	73,91	6	26,09						
	Historia	48	1,32	40	83,33	8	16,67						
	Ingeniería Civil	49	1,35	32	65,31	17	34,69						
	Ingeniería Eléctrica	36	0,99	24	66,67	12	33,33						
	Ingeniería Industrial	72	1,98	64	88,89	8	11,11						
	Ingeniería Mecánica	10	0,28	10	100,00								
	Ingeniería Química	21	0,58	9	42,86	11	52,38	1	4,76				
	Lingüística	42	1,16	33	78,57	6	14,29	2	4,76	1	2,38		
	Literatura	144	3,96	116	80,56	20	13,89	6	4,17	2	1,39		
	Matemática	68	1,87	41	60,29	25	36,76	2	2,94				
	Medicina Legal Patol. Forense	7	0,19	7	100,00								
	Microb. Parasitol. y Química Clínica	48	1,32	40	83,33	8	16,67						
	Nutrición Humana	7	0,19	7	100,00								
	Orientación	17	0,47	6	35,29	11	64,71						
	Planeación Curricular	14	0,39	4	28,57	10	71,43						
	Psicología	68	1,87	25	36,76	18	26,47	25	36,76				
	Química	49	1,35	37	75,51	12	24,49						
	Salud Pública	33	0,91	8	24,24	25	75,76						
	Sociología	25	0,69	21	84,00	3	12,00	1	4,00				
	Trabajo Social	37	1,02	26	70,27	11	29,73						
Especialidades		990	27,23	854	86,26	90	9,09	42	4,24	1	0,10	3	0,30
	Derecho	124	3,41	46	37,10	51	41,13	27	21,77				
	Medicina	790	21,73	789	99,87	1	0,13						
	Microbiología	48		8		38		2					
	Odontología	28	0,77	11	39,29			13	46,43	1	3,57	3	10,71
Sedes Regionales		116	3,19	89	76,72	24	20,69	3	2,59				
Maestrías		100	2,75	89	89,00	24	24,00	3	3,00				
	Administración y Dirección	1	0,03	1	100,00								
	Computación e Informática	11	0,30	2	18,18	7	63,64	2	18,18				
	Desarrollo Sostenible	19	0,52	3	15,79	16	84,21						
	Derecho	2	0,06	1	50,00			1	50,00				
	Enseñanza del Castellano	26	0,72	26	100,00								
	Estudios de la Mujer	20	0,55	20	100,00								
	Educación	21	0,58	20	95,24	1	4,76						
	Gerencia Agroempresarial	16	0,44	16	100,00								

^{1/} La distribución vertical es con respecto al total de la Universidad, y la distribución horizontal es con respecto al total de la Unidad.

Universidad de Costa Rica
Panorama Cuantitativo Universitario

Cuadro D7: Estudiantes físicos de pregrado y grado, según materias aprobadas en el año, por unidad. 2009

Unidades	Materias Aprobadas	Total ^{1/}		Menos de 5		de 5 a 9		de 10 a 14		de 15 a 19		20 y más	
		abs.	%	abs.	%	abs.	%	abs.	%	abs.	%	abs.	%
Universidad de Costa Rica		32 630	100,00	13 773	42,21	10 812	33,14	7 424	22,75	603	1,85	18	0,06
Sede Rodrigo Facio		26 086	79,94	11 597	44,46	8 340	31,97	5 646	21,64	486	1,86	17	0,07
Área de Artes y Letras		2 447	7,50	1 270	51,90	658	26,89	479	19,57	37	1,51	3	0,12
Facultad de Bellas Artes		792	2,43	332	41,92	206	26,01	226	28,54	26	3,28	2	0,25
Artes Dramáticas		112	0,34	57	50,89	27	24,11	24	21,43	4	3,57		
Artes Musicales		546	1,67	236	43,22	141	25,82	165	30,22	4	0,73		
Artes Plásticas		134	0,41	39	29,10	38	28,36	37	27,61	18	13,43	2	1,49
Facultad de Letras		1 655	5,07	938	56,68	452	27,31	253	15,29	11	0,66	1	0,06
Filología		489	1,50	250	51,12	127	25,97	103	21,06	9	1,84		
Filosofía		138	0,42	94	68,12	27	19,57	16	11,59			1	0,72
Lenguas Modernas		1 028	3,15	594	57,78	298	28,99	134	13,04	2	0,19		
Área de Ciencias Básicas		1 658	5,08	964	58,14	528	31,85	156	9,41	10	0,60		
Facultad de Ciencias		1 658	5,08	964	58,14	528	31,85	156	9,41	10	0,60		
Biología		319	0,98	134	42,01	128	40,13	56	17,55	1	0,31		
Física		498	1,53	339	68,07	121	24,30	35	7,03	3	0,60		
Geología		244	0,75	158	64,75	75	30,74	11	4,51				
Matemática		255	0,78	161	63,14	70	27,45	22	8,63	2	0,78		
Química		342	1,05	172	50,29	134	39,18	32	9,36	4	1,17		
Área de Ciencias Sociales		11 442	35,07	4 989	43,60	3 475	30,37	2 796	24,44	175	1,53	7	0,06
Facultad de Ciencias Económicas		4 512	13,83	2 012	44,59	1 523	33,75	952	21,10	25	0,55		
Administración de Negocios		2 558	7,84	1 113	43,51	892	34,87	543	21,23	10	0,39		
Administración Pública		1 305	4,00	570	43,68	431	33,03	294	22,53	10	0,77		
Economía		491	1,50	218	44,40	159	32,38	109	22,20	5	1,02		
Estadística		158	0,48	111	70,25	41	25,95	6	3,80				
Facultad de Ciencias Sociales		2 944	9,02	1 300	44,16	845	28,70	773	26,26	26	0,88		
Antropología		337	1,03	167	49,55	117	34,72	51	15,13	2	0,59		
Sociología		294	0,90	147	50,00	113	38,44	34	11,56				
Cs. de la comunicación Colectiva		469	1,44	182	38,81	68	14,50	207	44,14	12	2,56		
Ciencias Políticas		374	1,15	167	44,65	101	27,01	98	26,20	8	2,14		
Historia		417	1,28	243	58,27	118	28,30	56	13,43				
Geografía		234	0,72	97	41,45	87	37,18	49	20,94	1	0,43		
Psicología		506	1,55	191	37,75	151	29,84	161	31,82	3	0,59		
Trabajo Social		313	0,96	106	33,87	90	28,75	117	37,38				
Facultad de Derecho		1 419	4,35	493	34,74	236	16,63	573	40,38	113	7,96	4	0,28
Facultad de Educación		2 567	7,87	1 184	46,12	871	33,93	498	19,40	11	0,43	3	0,12
Administración Educativa		73	0,22	45	61,64	24	32,88	4	5,48				
Formación Docente		1 599	4,90	810	50,66	496	31,02	280	17,51	11	0,69	2	0,13
Orient. y Educación Especial		396	1,21	119	30,05	150	37,88	127	32,07				
Bibliotecas y Cs. Informacion		251	0,77	126	50,20	99	39,44	26	10,36				
Educación Física y Deportes		248	0,76	84	33,87	102	41,13	61	24,60			1	0,40
Área de Salud		3 756	11,51	1 235	32,88	1 364	36,32	942	25,08	208	5,54	7	0,19
Facultad de Farmacia		489	1,50	194	39,67	165	33,74	124	25,36	6	1,23		
Facultad de Medicina		2 218	6,80	720	32,46	904	40,76	513	23,13	81	3,65		
Medicina		760	2,33	279	36,71	272	35,79	137	18,03	72	9,47		
Enfermería		555	1,70	156	28,11	259	46,67	137	24,68	3	0,54		
Tecnologías en Salud		549	1,68	189	34,43	188	34,24	168	30,60	4	0,73		
Salud Pública		72	0,22	18	25,00	49	68,06	5	6,94				
Nutrición		282	0,86	78	27,66	136	48,23	66	23,40	2	0,71		
Facultad de Microbiología		507	1,55	164	32,35	119	23,47	152	29,98	71	14,00	1	0,20
Facultad de Odontología		542	1,66	157	28,97	176	32,47	153	28,23	50	9,23	6	1,11
Área de Ciencias Agroalimentarias		1 044	3,20	510	48,85	381	36,49	150	14,37	3	0,29		
Facultad de Agronomía		1 044	3,20	510	48,85	381	36,49	150	14,37	3	0,29		
Economía Agrícola y Agronegocios		209	0,64	95	45,45	78	37,32	36	17,22				
Agronomía		406	1,24	241	59,36	137	33,74	27	6,65	1	0,25		
Zootecnia		236	0,72	117	49,58	106	44,92	13	5,51				
Tecnología de Alimentos		193	0,59	57	29,53	60	31,09	74	38,34	2	1,04		
Área de Ingeniería y Arquitectura		5 226	16,02	2 354	45,04	1 791	34,27	1 030	19,71	51	0,98		
Facultad de Ingeniería		5 226	16,02	2 354	45,04	1 791	34,27	1 030	19,71	51	0,98		
Ingeniería Agrícola		311	0,95	177	56,91	114	36,66	20	6,43				
Ingeniería Civil		816	2,50	274	33,58	277	33,95	250	30,64	15	1,84		
Ingeniería Eléctrica		900	2,76	467	51,89	297	33,00	129	14,33	7	0,78		
Ingeniería Industrial		479	1,47	151	31,52	139	29,02	176	36,74	13	2,71		
Ingeniería Mecánica		558	1,71	271	48,57	171	30,65	106	19,00	10	1,79		
Ingeniería Química		606	1,86	224	36,96	219	36,14	162	26,73	1	0,17		
Arquitectura		650	1,99	302	46,46	271	41,69	75	11,54	2	0,31		
Ingeniería Topográfica		304	0,93	177	58,22	90	29,61	37	12,17				
Cs. Computación e Informática		602	1,84	311	51,66	213	35,38	75	12,46	3	0,50		
Estudios Generales		83	0,25	78	93,98	5	6,02						
Proyecto Trópico Humedo Golfo		95	0,29	9	9,47	57	60,00	29	30,53				
Proy. Sede Interunivers. Alajuela		255	0,78	111	43,53	78	30,59	64	25,10	2	0,78		
Sedes Regionales		6 544	20,06	2 176	33,25	2 472	37,78	1 778	27,17	117	1,79	1	0,02
Sede Regional de Occidente		2 247	6,89	780	34,71	870	38,72	557	24,79	40	1,78		
Sede Regional del Atlántico		1 402	4,30	455	32,45	473	33,74	448	31,95	26	1,85		
Sede Regional de Guanacaste		1 376	4,22	485	35,25	522	37,94	334	24,27	35	2,54		
Sede Regional de Limón		756	2,32	214	28,31	259	34,26	270	35,71	12	1,59	1	0,13
Sede Regional del Pacífico		763	2,34	242	31,72	348	45,61	169	22,15	4	0,52		
Convenios Universidades Extranjeras		80	0,25	77	96,25	3	3,75						

Nota: No se incluyen estudiantes físicos que tienen una letra como nota, y esta no tiene ponderación numérica.

^{1/} La distribución vertical es con respecto al total de la Universidad, y la distribución horizontal es con respecto al total de la Unidad.

Fuente: Archivo de Notas del 01/02/10, Oficina de Registro.
Oficina de Planificación Universitaria.

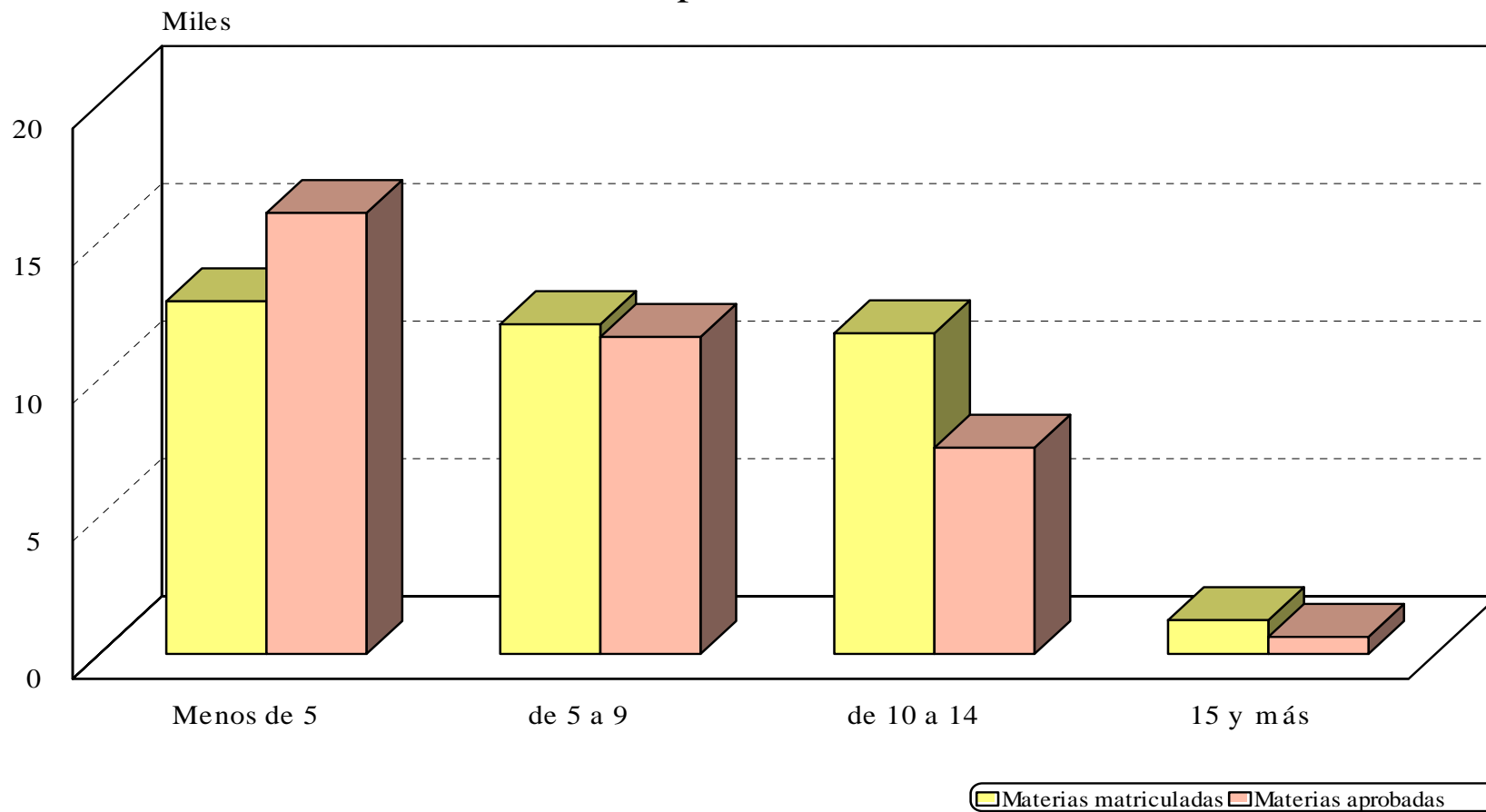
Cuadro D 8: Estudiantes físicos de posgrado, según materias aprobadas en el año, por especialidad. 2009

Especialidad	Materias Aprobadas	Total ^{1/}		Menos de 5		de 5 a 9		de 10 a 14		de 15 a 19	
		abs.	%	abs.	%	abs.	%	abs.	%	abs.	%
Sistema de Estudios de Posgrado		3 041	100,00	2 254	74,12	713	23,45	71	2,33	3	0,10
Sede Rodrigo Facio		2 946	96,88	2 186	74,20	688	23,35	69	2,34	3	0,10
Doctorados		84	2,76	82	97,62	2	2,38				
	Ciencias	13	0,43	13	100,00						
	Educación	31	1,02	30	96,77	1	3,23				
	Estudios de la Sociedad y la Cultura	40	1,32	39	97,50	1	2,50				
Maestrías		2 207	72,57	1 558	70,59	586	26,55	62	2,81	1	0,05
	Astrofísica	3	0,10	3	100,00						
	Administración Pública	77	2,53	41	53,25	34	44,16	2	2,60		
	Administración Universitaria	16	0,53	16	100,00						
	Administración y Dirección	146	4,80	104	71,23	42	28,77				
	Antropología	20	0,66	15	75,00	5	25,00				
	Arquitectura	50	1,64	32	64,00	18	36,00				
	Artes	50	1,64	28	56,00	21	42,00	1	2,00		
	Bibliotecología	23	0,76	23	100,00						
	Biología	58	1,91	38	65,52	18	31,03	2	3,45		
	Ciencia de Alimentos	17	0,56	13	76,47	4	23,53				
	Ciencias Biomédicas	33	1,09	21	63,64	12	36,36				
	Ciencias Cognoscitivas	10	0,33	9	90,00			1	10,00		
	Ciencias de la Atmósfera	7	0,23	7	100,00						
	Ciencias Médicas	3	0,10	3	100,00						
	Ciencias Políticas	23	0,76	14	60,87	6	26,09	3	13,04		
	Computación e Informática	181	5,95	97	53,59	81	44,75	3	1,66		
	Comunicación	57	1,87	48	84,21	6	10,53	3	5,26		
	Cs. Agrícolas y Recur. Naturales	74	2,43	48	64,86	26	35,14				
	Cs. del Movimiento Humano	26	0,85	22	84,62	4	15,38				
	Desarrollo Sostenible	1	0,03			1	100,00				
	Economía	151	4,97	81	53,64	60	39,74	10	6,62		
	Educación	15	0,49	15	100,00						
	Enfermería	133	4,37	87	65,41	46	34,59				
	Enseñanza del Castellano	1	0,03	1	100,00						
	Enseñanza del Inglés	49	1,61	38	77,55	9	18,37	2	4,08		
	Español como Segunda Lengua	25	0,82	24	96,00	1	4,00				
	Estadística	31	1,02	30	96,77	1	3,23				
	Estudios de la Mujer	25	0,82	21	84,00	4	16,00				
	Estudios Interdisciplinarios	18	0,59	4	22,22	13	72,22	1	5,56		
	Evaluación Educativa	17	0,56	17	100,00						
	Evaluación de Prog. Proyectos	21	0,69	5	23,81	16	76,19				
	Filosofía	10	0,33	10	100,00						
	Física	5	0,16	5	100,00						
	Geografía	17	0,56	13	76,47	4	23,53				
	Geología	23	0,76	14	60,87	9	39,13				
	Gerontología	38	1,25	37	97,37	1	2,63				
	Gestión Ambiental y Ecoturismo	21	0,69	5	23,81	14	66,67	2	9,52		
	Gestión Integrada	8	0,26			7	87,50	1	12,50		
	Gerencia Agroempresarial	15	0,49	4	26,67	11	73,33				
	Gobierno y Políticas Públicas	19	0,62	16	84,21	3	15,79				
	Historia	44	1,45	39	88,64	5	11,36				
	Ingeniería Civil	44	1,45	44	100,00						
	Ingeniería Eléctrica	33	1,09	32	96,97	1	3,03				
	Ingeniería Industrial	62	2,04	54	87,10	8	12,90				
	Ingeniería Mecánica	4	0,13	4	100,00						
	Ingeniería Química	15	0,49	15	100,00						
	Lingüística	37	1,22	31	83,78	3	8,11	3	8,11		
	Literatura	123	4,04	102	82,93	17	13,82	3	2,44	1	0,81
	Matemática	62	2,04	43	69,35	19	30,65				
	Medicina Legal Patol. Forense	7	0,23	7	100,00						
	Microb. Parasitol. y Química Clínica	40	1,32	37	92,50	3	7,50				
	Nutrición Humana	1	0,03	1	100,00						
	Orientación	17	0,56	8	47,06	9	52,94				
	Planeación Curricular	13	0,43	7	53,85	6	46,15				
	Psicología	68	2,24	39	57,35	4	5,88	25	36,76		
	Química	41	1,35	32	78,05	9	21,95				
	Salud Pública	33	1,09	10	30,30	23	69,70				
	Sociología	21	0,69	19	90,48	2	9,52				
	Trabajo Social	25	0,82	25	100,00						
Especialidades		655	21,54	546	83,36	100	15,27	7	1,07	2	0,31
	Derecho	118	3,88	59	50,00	58	49,15	1	0,85		
	Medicina	462	15,19	462	100,00						
	Microbiología	47	1,55	14	29,79	33	70,21				
	Odontología	28	0,92	11	39,29	9	32,14	6	21,43	2	7,14
Sedes Regionales		95	3,12	68	71,58	25	26,32	2	2,11		
Maestrías		95	3,12	68	71,58	25	26,32	2	2,11		
	Administración y Dirección	1		1							
	Computación e Informática	11	0,36	2	18,18	7	63,64	2	18,18		
	Derecho	2		1		1					
	Desarrollo Sostenible	17	0,56	1	5,88	16	94,12				
	Estudios de la Mujer	20	0,66	20	100,00						
	Enseñanza del Castellano	22	0,72	22	100,00						
	Educación	6	0,20	5	83,33	1					
	Gerencia	16	0,53	16	100,00						

^{1/} La distribución vertical es con respecto al total de la Universidad, y la distribución horizontal es con respecto al total de la Unidad.

Grafico D4

Panorama Cuantitativo Universitario. 2009
Estudiantes físicos según materias matriculadas por
materias aprobadas en la U.C.R.



Cuadro D9: Estudiantes físicos de pregrado y grado, según créditos matriculados en el año, por unidad. 2009

Unidades	Créditos Matriculados	Total ^{1/}		Cero créditos ^{2/}		De 1 a menos de 12		De 12 a menos de 24		De 24 a menos de 36		36 y más	
		abs.	%	abs.	%	abs.	%	abs.	%	abs.	%	abs.	%
Universidad de Costa Rica		34 054	100,00	1 172	3,44	6 620	19,44	7 679	22,55	14 514	42,62	4 069	11,95
Sede Rodrigo Facio		27 326	80,24	1 070	3,92	5 717	20,92	6 293	23,03	10 982	40,19	3 264	11,94
Área de Artes y Letras		2 547	7,48	48	1,88	799	31,37	581	22,81	886	34,79	233	9,15
Facultad de Bellas Artes		823	2,42	34	4,13	193	23,45	197	23,94	303	36,82	96	11,66
Artes Dramáticas		117	0,34	3	2,56	38	32,48	25	21,37	43	36,75	8	6,84
Artes Musicales		136	0,40	1	0,74	25	18,38	41	30,15	46	33,82	23	17,00
Artes Plásticas		570	1,67	30	5,26	130	22,81	131	22,98	214	37,54	65	11,40
Facultad de Letras		1 724	5,06	14	0,81	606	35,15	384	22,27	583	33,82	137	7,95
Filología		514	1,51	2	0,39	164	31,91	145	28,21	166	32,30	37	7,20
Filosofía		146	0,43	3	2,05	59	40,41	38	26,03	40	27,40	6	4,11
Lenguas Modernas		1 064	3,12	9	0,85	383	36,00	201	18,89	377	35,43	94	8,83
Área de Ciencias Básicas		1 723	5,06	32	1,86	363	21,07	565	32,79	630	36,56	133	7,72
Facultad de Ciencias		1 723	5,06	32	1,86	363	21,07	565	32,79	630	36,56	133	7,72
Biología		338	0,99	14	4,14	58	17,16	79	23,37	152	44,97	35	10,36
Física		508	1,49			127	25,00	178	35,04	177	34,84	26	5,12
Geología		250	0,73	4	1,60	48	19,20	110	44,00	77	30,80	11	4,40
Matemática		265	0,78			66	24,91	67	25,28	90	33,96	42	15,85
Química		362	1,06	14	3,87	64	17,68	131	36,19	134	37,02	19	5,25
Área de Ciencias Sociales		12 122	35,60	475	3,92	2 835	23,39	2 709	22,35	4 619	38,10	1 484	12,24
Facultad de Ciencias Económicas		4 684	13,75	14	0,30	1 151	24,57	1 116	23,83	1 810	38,64	593	12,66
Administración de Negocios		2 668	7,83	6	0,22	692	25,94	653	24,48	1 062	39,81	255	9,56
Administración Pública		1 344	3,95	2	0,15	296	22,02	311	23,14	503	37,43	232	17,26
Economía		509	1,49	6	1,18	108	21,22	111	21,81	189	37,13	95	18,66
Estadística		163	0,48			55	33,74	41	25,15	56	34,36	11	6,75
Facultad de Ciencias Sociales		3 159	9,28	175	5,54	748	23,68	654	20,70	1 154	36,53	428	13,55
Antropología		367	1,08	18	4,90	83	22,62	103	28,07	127	34,60	36	9,81
Sociología		307	0,90	5	1,63	86	28,01	78	25,41	129	42,02	9	2,93
Cs. de la Comunicación Colectiva		485	1,42	10	2,06	127	26,19	88	18,14	129	26,60	131	27,01
Ciencias Políticas		388	1,14	15	3,87	81	20,88	81	20,88	149	38,40	62	15,98
Historia		435	1,28	11	2,53	134	30,80	137	31,49	132	30,34	21	4,83
Geografía		255	0,75	4	1,57	63	24,71	51	20,00	109	42,75	28	10,98
Psicología		583	1,71	71	12,18	123	21,10	77	13,21	219	37,56	93	15,95
Trabajo Social		339	1,00	41	12,09	51	15,04	39	11,50	160	47,20	48	14,16
Facultad de Derecho		1 590	4,67	219	13,77	286	17,99	245	15,41	616	38,74	224	14,09
Facultad de Educación		2 689	7,90	67	2,49	650	24,17	694	25,81	1 039	38,64	239	8,89
Administración Educativa		103	0,30	18	17,48	38	36,89	38	36,89	8	7,77	1	0,97
Formación Docente		1 648	4,84	24	1,46	423	25,67	416	25,24	637	38,65	148	8,98
Orient. y Educación Especial		406	1,19	3	0,74	74	18,23	66	16,26	195	48,03	68	16,75
Bibliotecas y Cs. Información		278	0,82	20	7,19	60	21,58	77	27,70	105	37,77	16	5,76
Educación Física y Deportes		254	0,75	2	0,79	55	21,65	97	38,19	94	37,01	6	2,36
Área de Salud		3 853	11,31	237	6,15	441	11,45	667	17,31	1 727	44,82	781	20,27
Facultad de Farmacia		490	1,44	3	0,61	84	17,14	123	25,10	204	41,63	76	15,51
Facultad de Medicina		2 302	6,76	233	10,12	203	8,82	265	11,51	1 028	44,66	573	24,89
Medicina		767	2,25	1	0,13	45	5,87	97	12,65	231	30,12	393	51,24
Enfermería		571	1,68	9	1,58	55	9,63	68	11,91	377	66,02	62	10,86
Tecnologías en Salud		588	1,73	190	32,31	68	11,56	45	7,65	225	38,27	60	10,20
Salud Pública		73	0,21			8	10,96	6	8,22	43	58,90	16	21,92
Nutrición		303	0,89	33	10,89	27	8,91	49	16,17	152	50,17	42	13,86
Facultad de Microbiología		513	1,51			99	19,30	111	21,64	221	43,08	82	15,98
Facultad de Odontología		548	1,61	1	0,18	55	10,04	168	30,66	274	50,00	50	9,12
Área de Ciencias Agroalimentarias		1 092	3,21	40	3,66	193	17,67	327	29,95	492	45,05	40	3,66
Facultad de Ciencias Agroalimentarias		1 092	3,21	40	3,66	193	17,67	327	29,95	492	45,05	40	3,66
Economía Agrícola y Agronegocios		214	0,63	5	2,34	34	15,89	72	33,64	100	46,73	3	1,40
Agronomía		427	1,25	20	4,68	78	18,27	148	34,66	164	38,41	17	3,98
Zootecnia		247	0,73	6	2,43	46	18,62	71	28,74	116	46,96	8	3,24
Tecnología de Alimentos		204	0,60	9	4,41	35	17,16	36	17,65	112	54,90	12	5,88
Área de Ingeniería y Arquitectura		5 471	16,07	237	4,33	918	16,78	1 282	23,43	2 451	44,80	583	10,66
Facultad de Ingeniería		5 471	16,07	237	4,33	918	16,78	1 282	23,43	2 451	44,80	583	10,66
Ingeniería Agrícola		322	0,95	7	2,17	60	18,63	96	29,81	146	45,34	13	4,04
Ingeniería Civil		864	2,54	79	9,14	93	10,76	122	14,12	451	52,20	119	13,77
Ingeniería Eléctrica		930	2,73	8	0,86	198	21,29	256	27,53	399	42,90	69	7,42
Ingeniería Industrial		496	1,46	15	3,02	62	12,50	88	17,74	224	45,16	107	21,57
Ingeniería Mecánica		574	1,69	1	0,17	142	24,74	157	27,35	214	37,28	60	10,45
Ingeniería Química		656	1,93	57	8,69	68	10,37	104	15,85	352	53,66	75	11,43
Arquitectura		702	2,06	63	8,97	114	16,24	191	27,21	301	42,88	33	4,70
Ingeniería Topográfica		313	0,92	6	1,92	72	23,00	104	33,23	119	38,02	12	3,83
Cs. Computación e Informática		614	1,80	1	0,16	109	17,75	164	26,71	245	39,90	95	15,47
Estudios Generales		84	0,25			66	78,57	17	20,24	1	1,19		
Recinto de Golfito		96	0,28			4		28	29,17	61	63,54	3	3,13
Proy. Sede Interunivers. Alajuela		258	0,76	1	0,39	43	16,67	92	35,66	115	44,57	7	2,71
Sedes Regionales		6 728	19,76	102	1,52	903	13,42	1 386	20,60	3 532	52,50	805	11,96
Sede Regional de Occidente		2 322	6,82	66	2,84	325	14,00	436	18,78	1 238	53,32	257	11,07
Sede Regional del Atlántico		1 441	4,23	8	0,56	190	13,19	308	21,37	785	54,48	150	10,41
Sede Regional de Guanacaste		1 412	4,15	22	1,56	201	14,24	316	22,38	710	50,28	163	11,54
Sede Regional de Limón		776	2,28	6	0,77	91	11,73	133	17,14	393	50,64	153	19,72
Sede Regional del Pacífico		777	2,28			96	12,36	193	24,84	406	52,25	82	10,55
Convenios Universidades Extranjeras		80	0,23			55	68,75	25	31,25				

^{1/} La distribución vertical es con respecto al total de la Universidad, y la distribución horizontal es con respecto al total de la Unidad.

^{2/} Corresponde a las materias que no tienen créditos, tales como: Seminarios de Graduación y las Deportivas.

Cuadro D10: Estudiantes físicos de posgrado, según créditos matriculados en el año, por especialidad. 2009

Especialidad	Créditos Matriculados	Total ^{1/}		Cero créditos ^{2/}		De 1 a menos de 12		De 12 a menos de 24		De 24 a menos de 36		36 y más	
		abs.	%	abs.	%	abs.	%	abs.	%	abs.	%	abs.	%
Sistema de Estudios de Posgrado	3 636	100,00	41	1,13	1 325	36,44	1 643	45,19	589	16,20	38	1,05	
Sede Rodrigo Facio	3 520	96,81	40	1,14	1 265	35,94	1 614	45,85	564	16,02	37	1,05	
Doctorados	95	2,61			56	58,95	34	35,79	4	4,21	1	1,05	
Ciencias	14	0,39			8	57,14	5	35,71			1	7,14	
Educación	35	0,96			4	11,43	27	77,14	4	11,43			
Estudios de la Sociedad y la Cultura	46	1,27			44	95,65	2	4,35					
Maestrías	2 435	66,97	25	1,03	1 001	41,11	922	37,86	462	18,97	25	1,03	
Administración Pública	80	2,20			20	25,00	34	42,50	23	28,75	3	3,75	
Administración Universitaria	17	0,47			2	11,76	14	82,35	1	5,88			
Administración y Dirección	155	4,26			99	63,87	56	36,13					
Antropología	22	0,61	1	4,55	8	36,36	12	54,55	1	4,55			
Arquitectura	53	1,46	1	1,89	7	13,21	32	60,38	12	22,64	1	1,89	
Artes	55	1,51			20	36,36	22	40,00	13	23,64			
Astrofísica	4	0,11			2	50,00	2	50,00					
Bibliotecología	23	0,63	1	4,35	21	91,30	1	4,35					
Biología	64	1,76	2	3,13	23	35,94	22	34,38	13	20,31	4	6,25	
Ciencia de Alimentos	21	0,58	1	4,76	8	38,10	12	57,14					
Ciencias Biomédicas	38	1,05			13	34,21	19	50,00	5	13,16	1	2,63	
Ciencias Cognoscitivas	19	0,52			13	68,42	5	26,32			1	5,26	
Ciencias de la Atmósfera	9	0,25			3	33,33	5	55,56	1	11,11			
Ciencias Médicas	13	0,36			10	76,92	1	7,69	2	15,38			
Ciencias Políticas	27	0,74			15	55,56	6	22,22	6	22,22			
Computación e Informática	182	5,01			86	47,25	91	50,00	5	2,75			
Comunicación	63	1,73	1	1,59	38	60,32	20	31,75	3	4,76	1	1,59	
Cs. Agrícolas y Recur. Naturales	79	2,17	2	2,53	25	31,65	32	40,51	19	24,05	1	1,27	
Cs. del Movimiento Humano	29	0,80			9	31,03	7	24,14	13	44,83			
Desarrollo Sostenible	1	0,03					1	100,00					
Economía	152	4,18	1	0,66	63	41,45	36	23,68	52	34,21			
Educación	17	0,47			3	17,65	14	82,35					
Enfermería	137	3,77	1	0,73	25	18,25	29	21,17	82	59,85			
Enseñanza del Castellano	1	0,03					1	100,00					
Enseñanza del Inglés	51	1,40			15	29,41	24	47,06	12	23,53			
Español como Segunda Lengua	25	0,69			13	52,00	1	4,00	11	44,00			
Estadística	36	0,99			22	61,11	12	33,33	2	5,56			
Estudios de la Mujer	25	0,69			10	40,00	15	60,00					
Estudios Interdisciplinarios	18	0,50			1	5,56	5	27,78	11	61,11	1	5,56	
Evaluación Educativa	18	0,50			1	5,56	2	11,11	15	83,33			
Evaluación de Prog. Proyectos	34	0,94			17	50,00	1	2,94	16	47,06			
Filosofía	15	0,41			10	66,67	5	33,33					
Física	6	0,17			4	66,67	1	16,67	1	16,67			
Geografía	19	0,52	1	5,26	9	47,37	7	36,84	2	10,53			
Geología	24	0,66			6	25,00	4	16,67	14	58,33			
Gerencia Agroempresarial	15	0,41			4	26,67	10	66,67	1	6,67			
Gerontología	39	1,07			12	30,77	26	66,67	1	2,56			
Gestión Ambiental y Ecoturismo	22	0,61	2	9,09	3	13,64	8	36,36	9	40,91			
Gestión Integrada Areas Costeras Tropic.	9	0,25			1	11,11	7	77,78	1	11,11			
Gobierno y Políticas Públicas	23	0,63			6	26,09	8	34,78	9	39,13			
Historia	48	1,32			27	56,25	14	29,17	7	14,58			
Ingeniería Civil	49	1,35	1	2,04	13	26,53	33	67,35	1	2,04	1	2,04	
Ingeniería Eléctrica	36	0,99	2	5,56	20	55,56	12	33,33	2	5,56			
Ingeniería Industrial	72	1,98			42	58,33	30	41,67					
Ingeniería Mecánica	10	0,28			10	100,00							
Ingeniería Química	21	0,58	3	14,29	5	23,81	11	52,38	2	9,52			
Lingüística	42	1,16			26	61,90	13	30,95	3	7,14			
Literatura	144	3,96	2	1,39	92	63,89	36	25,00	11	7,64	3	2,08	
Matemática	68	1,87	1	1,47	26	38,24	22	32,35	19	27,94			
Medicina Legal Patol. Forense	7	0,19					7	100,00					
Microb. Parasitol. y Química Clínica	48	1,32			24	50,00	17	35,42	5	10,42	2	4,17	
Nutrición Humana	7	0,19			6	85,71			1	14,29			
Orientación	17	0,47			2	11,76	4	23,53	10	58,82	1	5,88	
Planeación Curricular	14	0,39			4	28,57	1	7,14	9	64,29			
Psicología	68	1,87			6	8,82	37	54,41	22	32,35	3	4,41	
Química	49	1,35	2	4,08	18	36,73	15	30,61	12	24,49	2	4,08	
Salud Pública	33	0,91			7	21,21	26	78,79					
Sociología	25	0,69			3	12,00	20	80,00	2	8,00			
Trabajo Social	37	1,02			23	62,16	14	37,84					
Especialidades	990	27,23	15	1,52	208	21,01	658	66,46	98	9,90	11	1,11	
Derecho	124	3,41	15	12,10	13	10,48	23	18,55	66	53,23	7	5,65	
Medicina	790	21,73			186	23,54	579	73,29	25	3,16			
Microbiología	48	1,32			8	16,67	39	81,25			1	2,08	
Odontología	28	0,77			1	3,57	17	60,71	7	25,00	3	10,71	
Sedes Regionales	116	3,19	1	0,86	60	51,72	29	25,00	25	21,55	1	0,86	
Maestrías	116	3,19	1	0,86	60	51,72	29	25,00	25	21,55	1	0,86	
Administración y Dirección	1	0,03			1	100,00							
Computación e Informática	11	0,30			2	18,18			8	72,73	1	9,09	
Derecho	2	0,06					1	50,00	1	50,00			
Desarrollo Sostenible	19	0,52			2	10,53	2	10,53	15	78,95			
Estudios de la Mujer	20	0,55			19	95,00	1	5,00					
Enseñanza del Castellano	26	0,72			9	34,62	16	61,54	1	3,85			
Educación	21	0,58	1	4,76	11	52,38	9	42,86					
Gerencia	16	0,44			16	100,00							

^{1/} La distribución vertical es con respecto al total de la Universidad, y la distribución horizontal es con respecto al total de la Unidad.

^{2/} Corresponde a las materias que no tienen créditos, tales como: Seminarios de Graduación y las Deportivas.

Cuadro D11: Estudiantes físicos de pregrado y grado, según créditos aprobados en el año, por unidad. 2009

Unidades	Créditos Aprobados	Total ^{1/}		Cero créditos ^{2/}		De 1 a menos de 12		De 12 a menos de 24		De 24 a menos de 36		36 y más	
		abs.	%	abs.	%	abs.	%	abs.	%	abs.	%	abs.	%
Universidad de Costa Rica		32 630	100,00	2 688	8,24	8 102	24,83	9 059	27,76	10 725	32,87	2 117	6,49
Sede Rodrigo Facio		26 086	79,94	2 328	8,92	6 923	26,54	7 208	27,63	7 970	30,55	1 718	6,59
Área de Artes y Letras		2 447	7,50	221	9,03	792	32,37	660	26,97	666	27,22	108	4,41
Facultad de Bellas Artes		792	2,43	39	4,92	237	29,92	213	26,89	264	33,33	39	4,92
Artes Dramáticas		112	0,34	9	8,04	42	37,50	32	28,57	26	23,21	3	2,68
Artes Musicales		134	0,41	1	0,75	35	26,12	49	36,57	37	27,61	12	8,96
Artes Plásticas		546	1,67	29	5,31	160	29,30	132	24,18	201	36,81	24	4,40
Facultad de Letras		1 655	5,07	182	11,00	555	33,53	447	27,01	402	24,29	69	4,17
Filología		489	1,50	44	9,00	163	33,33	173	35,38	90	18,40	19	3,89
Filosofía		138	0,42	24	17,39	54	39,13	38	27,54	20	14,49	2	1,45
Lenguas Modernas		1 028	3,15	114	11,09	338	32,88	236	22,96	292	28,40	48	4,67
Área de Ciencias Básicas		1 658	5,08	191	11,52	569	34,32	587	35,40	267	16,10	44	2,65
Facultad de Ciencias		1 658	5,08	191	11,52	569	34,32	587	35,40	267	16,10	44	2,65
Biología		319	0,98	16	5,02	78	24,45	118	36,99	97	30,41	10	3,13
Física		498	1,53	68	13,65	208	41,77	168	33,73	46	9,24	8	1,61
Geología		244	0,75	34	13,93	87	35,66	90	36,89	31	12,70	2	0,82
Matemática		255	0,78	43	16,86	76	29,80	83	32,55	37	14,51	16	6,27
Química		342	1,05	30	8,77	120	35,09	128	37,43	56	16,37	8	2,34
Área de Ciencias Sociales		11 442	35,07	993	8,68	3 022	26,41	2 932	25,62	3 752	32,79	743	6,49
Facultad de Ciencias Económicas		4 512	13,83	364	8,07	1 227	27,19	1 207	26,75	1 465	32,47	249	5,52
Administración de Negocios		2 558	7,84	191	7,47	700	27,37	690	26,97	859	33,58	118	4,61
Administración Pública		1 305	4,00	110	8,43	335	25,67	356	27,28	403	30,88	101	7,74
Economía		491	1,50	35	7,13	141	28,72	114	23,22	174	35,44	27	5,50
Estadística		158	0,48	28	17,72	51	32,28	47	29,75	29	18,35	3	1,90
Facultad de Ciencias Sociales		2 944	9,02	270	9,17	752	25,54	668	22,69	982	33,36	272	9,24
Antropología		337	1,03	35	10,39	89	26,41	91	27,00	105	31,16	17	5,04
Sociología		294		31		83		96		80		4	
Cs. de la Comunicación Colectiva		469	1,44	28	5,97	119	25,37	86	18,34	136	29,00	100	21,32
Ciencias Políticas		374	1,15	29	7,75	101	27,01	78	20,86	130	34,76	36	9,63
Historia		417	1,28	39	9,35	150	35,97	120	28,78	99	23,74	9	2,16
Geografía		234	0,72	17	7,26	56	23,93	73	31,20	81	34,62	7	2,99
Psicología		506	1,55	50	9,88	105	20,75	73	14,43	209	41,30	69	13,64
Trabajo Social		313	0,96	41	13,10	49	15,65	51	16,29	142	45,37	30	9,58
Facultad de Derecho		1 419	4,35	153	10,78	338	23,82	296	20,86	529	37,28	103	7,26
Facultad de Educación		2 567	7,87	206	8,02	705	27,46	761	29,65	776	30,23	119	4,64
Administración Educativa		73	0,22	13	17,81	28	38,36	26	35,62	5	6,85	1	1,37
Formación Docente		1 599	4,90	144	9,01	482	30,14	470	29,39	444	27,77	59	3,69
Orient. y Educación Especial		396	1,21	14	3,54	73	18,43	73	18,43	186	46,97	50	12,63
Bibliotecas y Cs. Información		251	0,77	17	6,77	65	25,90	71	28,29	91	36,25	7	2,79
Educación Física y Deportes		248	0,76	18	7,26	57	22,98	121	48,79	50	20,16	2	0,81
Área de Salud		3 756	11,51	307	8,17	612	16,29	852	22,68	1 442	38,39	543	14,46
Facultad de Farmacia		489	1,50	20	4,09	134	27,40	147	30,06	143	29,24	45	9,20
Facultad de Medicina		2 218	6,80	246	11,09	259	11,68	383	17,27	895	40,35	435	19,61
Medicina		760	2,33	14	1,84	94	12,37	154	20,26	165	21,71	333	43,82
Enfermería		555	1,70	24	4,32	61	10,99	88	15,86	358	64,50	24	4,32
Tecnologías en Salud		549	1,68	183	33,33	54	9,84	66	12,02	204	37,16	42	7,65
Salud Pública		72				9		8		44		11	
Nutrición		282	0,86	25	8,87	41	14,54	67	23,76	124	43,97	25	8,87
Facultad de Microbiología		507	1,55	22	4,34	115	22,68	128	25,25	205	40,43	37	7,30
Facultad de Odontología		542	1,66	19	3,51	104	19,19	194	35,79	199	36,72	26	4,80
Área de Ciencias Agroalimentarias		1 044	3,20	98	9,39	300	28,74	362	34,67	267	25,57	17	1,63
Facultad de Ciencias Agroalimentarias		1 044	3,20	98	9,39	300	28,74	362	34,67	267	25,57	17	1,63
Economía Agrícola y Agronegocios		209	0,64	19	9,09	45	21,53	91	43,54	53	25,36	1	0,48
Agronomía		406	1,24	44	10,84	150	36,95	140	34,48	65	16,01	7	1,72
Zootecnia		236	0,72	20	8,47	65	27,54	88	37,29	59	25,00	4	1,69
Tecnología de Alimentos		193	0,59	15	7,77	40	20,73	43	22,28	90	46,63	5	2,59
Área de Ingeniería y Arquitectura		5 226	16,02	490	9,38	1 400	26,79	1 669	31,94	1 466	28,05	201	3,85
Facultad de Ingeniería		5 226	16,02	490	9,38	1 400	26,79	1 669	31,94	1 466	28,05	201	3,85
Ingeniería Agrícola		311	0,95	35	11,25	105	33,76	129	41,48	40	12,86	2	0,64
Ingeniería Civil		816	2,50	82	10,05	151	18,50	217	26,59	318	38,97	48	5,88
Ingeniería Eléctrica		900	2,76	78	8,67	293	32,56	323	35,89	175	19,44	31	3,44
Ingeniería Industrial		479	1,47	25	5,22	102	21,29	123	25,68	197	41,13	32	6,68
Ingeniería Mecánica		558	1,71	62	11,11	177	31,72	159	28,49	139	24,91	21	3,76
Ingeniería Química		606	1,86	53	8,75	128	21,12	201	33,17	206	33,99	18	2,97
Arquitectura		650	1,99	62	9,54	168	25,85	252	38,77	156	24,00	12	1,85
Ingeniería Topográfica		304	0,93	37	12,17	107	35,20	106	34,87	53	17,43	1	0,33
Cs. Computación e Información		602	1,84	56	9,30	169	28,07	159	26,41	182	30,23	36	5,98
Estudios Generales		83	0,25	4	4,82	64	77,11	15	18,07				
Recinto de Golfito		95	0,29	5	5,26	18	18,95	10	10,53	62	65,26		
Proy. Sede Interunivers. Alajuela		255	0,78	14	5,49	90	35,29	102	40,00	48	18,82	1	
Sedes Regionales		6 544	20,06	360	5,50	1 179	18,02	1 851	28,29	2 755	42,10	399	6,10
Sede Regional de Occidente		2 247	6,89	118	5,25	445	19,80	631	28,08	948	42,19	105	4,67
Sede Regional del Atlántico		1 402	4,30	78	5,56	247	17,62	373	26,60	623	44,44	81	5,78
Sede Regional de Guanacaste		1 376	4,22	95	6,90	238	17,30	422	30,67	537	39,03	84	6,10
Sede Regional de Limón		756	2,32	36	4,76	111	14,68	169	22,35	353	46,69	87	11,51
Sede Regional del Pacífico		763	2,34	33	4,33	138	18,09	256	33,55	294	38,53	42	5,50
Convenios Universidades Extranjeras		80	0,25	5	6,25	56	70,00	19	23,75				

Nota: No se incluyen los estudiantes físicos que tienen una letra como nota, y esta no tiene ponderación numérica.

^{1/} La distribución vertical es con respecto al total de la Universidad, y la distribución horizontal es con respecto al total de la Unidad.

^{2/} Corresponde a las materias que no tienen créditos, tales como: Seminarios de Graduación y las Deportivas.

Fuente: Archivo de Notas del 01/02/10, Oficina de Registro.
Oficina de Planificación Universitaria.

Cuadro D12: Estudiantes físicos de posgrado, según créditos aprobados en el año, por especialidad. 2009

Especialidad	Créditos Aprobados	Total 1/		Cero créditos 2/		De 1 a menos de 12		De 12 a menos de 24		De 24 a menos de 36		36 y más	
		abs.	%	abs.	%	abs.	%	abs.	%	abs.	%	abs.	%
Sistema de Estudios de Posgrado	3 041	100,00	131	4,31	1 545	50,81	1 051	34,56	301	9,90	13	0,43	
Sede Rodrigo Facio	2 946	96,88	124	4,21	1 503	51,02	1 015	34,45	291	9,88	13	0,44	
Doctorados	84	2,76			68	80,95	15	17,86			1	1,19	
Ciencias	13	0,43			10	76,92	2	15,38			1	7,69	
Educación	31	1,02			19	61,29	12	38,71					
Estudios de la Sociedad y la Cultura	40	1,32			39	97,50	1	2,50					
Maestrías	2 207	72,57	103	4,67	986	44,68	877	39,74	232	10,51	9	0,41	
Administración Pública	77	2,53	1	1,30	21	27,27	53	68,83	1	1,30	1	1,30	
Administración Universitaria	16	0,53			6	37,50	10	62,50					
Administración y Dirección	146	4,80	8	5,48	85	58,22	53	36,30					
Antropología	20	0,66	2	10,00	6	30,00	12	60,00					
Arquitectura	50	1,64	6	12,00	6	12,00	25	50,00	13	26,00			
Artes	50	1,64	2	4,00	15	30,00	23	46,00	10	20,00			
Astrofísica	3	0,10			3	100,00							
Bibliotecología	23	0,76	3	13,04	20	86,96							
Biología	58	1,91	2	3,45	24	41,38	26	44,83	5	8,62	1	1,72	
Ciencia de Alimentos	17	0,56	2	11,76	4	23,53	11	64,71					
Ciencias Biomédicas	33	1,09			16	48,48	13	39,39	4	12,12			
Ciencias Cognoscitivas	10	0,33	1	10,00	8	80,00			1	10,00			
Ciencias de la Atmósfera	7	0,23			5	71,43	2	28,57					
Ciencias Médicas	3	0,10			1	33,33	2	66,67					
Ciencias Políticas	23	0,76			14	60,87	3	13,04	6	26,09			
Computación e Informática	181	5,95	3	1,66	88	48,62	86	47,51	4	2,21			
Comunicación	57	1,87	4	7,02	35	61,40	14	24,56	3	5,26	1	1,75	
Cs. Agrícolas y Recur. Naturales	74	2,43	3	4,05	34	45,95	25	33,78	12	16,22			
Cs. del Movimiento Humano	26	0,85	1	3,85	9	34,62	14	53,85	2	7,69			
Desarrollo Sostenible	1	0,03					1	100,00					
Economía	151	4,97	2	1,32	72	47,68	61	40,40	16	10,60			
Educación	15	0,49			7	46,67	8	53,33					
Enfermería	133	4,37	4	3,01	30	22,56	64	48,12	35	26,32			
Enseñanza del Castellano	1	0,03			1	100,00							
Enseñanza del Inglés	49	1,61	1	2,04	18	36,73	19	38,78	11	22,45			
Español como Segunda Lengua	25	0,82	3	12,00	12	48,00	9	36,00	1	4,00			
Estadística	31	1,02	2	6,45	24	77,42	5	16,13					
Estudios de la Mujer	25	0,82	1	4,00	9	36,00	15	60,00					
Estudios Interdisciplinarios	18	0,59			2	11,11	9	50,00	6	33,33	1	5,56	
Evaluación Educativa	17	0,56			1	5,88	16	94,12					
Evaluación de Prog. Proyectos	21	0,69	1	4,76	4	19,05			16	76,19			
Filosofía	10	0,33			10	100,00							
Física	5	0,16			3	60,00	2	40,00					
Geografía	17	0,56	2	11,76	8	47,06	6	35,29	1	5,88			
Geología	23	0,76			6	26,09	9	39,13	8	34,78			
Gerencia Agroempresarial	15	0,49	2	13,33	2	13,33	11	73,33					
Gerontología	38	1,25	3	7,89	12	31,58	22	57,89	1	2,63			
Gestión Ambiental y Ecoturismo	21	0,69			5	23,81	15	71,43	1	4,76			
Gestión Integrada	8	0,26					7	87,50	1	12,50			
Gobierno y Políticas Públicas	19	0,62	1	5,26	4	21,05	11	57,89	3	15,79			
Historia	44	1,45	4	9,09	25	56,82	12	27,27	3	6,82			
Ingeniería Civil	44	1,45	1	2,27	35	79,55	8	18,18					
Ingeniería Eléctrica	33	1,09	8	24,24	13	39,39	12	36,36					
Ingeniería Industrial	62	2,04			40	64,52	22	35,48					
Ingeniería Mecánica	4	0,13			4	100,00							
Ingeniería Química	15	0,49	3	20,00	12	80,00							
Lingüística	37	1,22			26	70,27	8	21,62	3	8,11			
Literatura	123	4,04	9	7,32	81	65,85	26	21,14	5	4,07	2	1,63	
Matemática	62	2,04	7	11,29	30	48,39	14	22,58	11	17,74			
Medicina Legal Patol. Forense	7	0,23					7	100,00					
Microb. Parasitol. y Química Clínica	40	1,32			27	67,50	13	32,50					
Nutrición Humana	1	0,03			1	100,00							
Orientación	17	0,56	2	11,76	2	11,76	4	23,53	9	52,94			
Planeación Curricular	13	0,43	1	7,69	4	30,77	2	15,38	6	46,15			
Psicología	68	2,24	1	1,47	7	10,29	35	51,47	23	33,82	2	2,94	
Química	41	1,35	1	2,44	16	39,02	14	34,15	9	21,95	1	2,44	
Salud Pública	33	1,09	2	6,06	5	15,15	26	78,79					
Sociología	21	0,69	2	9,52	5	23,81	12	57,14	2	9,52			
Trabajo Social	25	0,82	2	8,00	23	92,00							
Especialidades	655	21,54	21	3,21	449	68,55	123	18,78	59	9,01	3	0,46	
Derecho	118	3,88	19	16,10	21	17,80	23	19,49	55	46,61			
Medicina	462	15,19	2	0,43	402	87,01	57	12,34	1	0,22			
Microbiología	47	1,55			9	19,15	37	78,72	1	2,13			
Odontología	28	0,92			17	60,71	6	21,43	2	7,14	3	10,71	
Sedes Regionales	95	3,12	7	7,37	42	44,21	36	37,89	10	10,53			
Maestrías	95	3,12	7	7,37	42	44,21	36	37,89	10	10,53			
Administración y Dirección	1	0,03	1	100,00									
Computación e Informática	11	0,36			2	18,18			9	81,82			
Derecho	2	0,07					1	50,00	1	50,00			
Desarrollo Sostenible	17	0,56			1	5,88	16	94,12					
Estudios de la Mujer	20	0,66	3	15,00	17	85,00							
Enseñanza del Castellano	22	0,72	1	4,55	7	31,82	14	63,64					
Educación	6	0,20			1	16,67	5	83,33					
Gerencia	16	0,53	2	12,50	14	87,50							

Nota: No se incluyen los estudiantes físicos que tienen una letra como nota, y esta no tiene ponderación numérica.

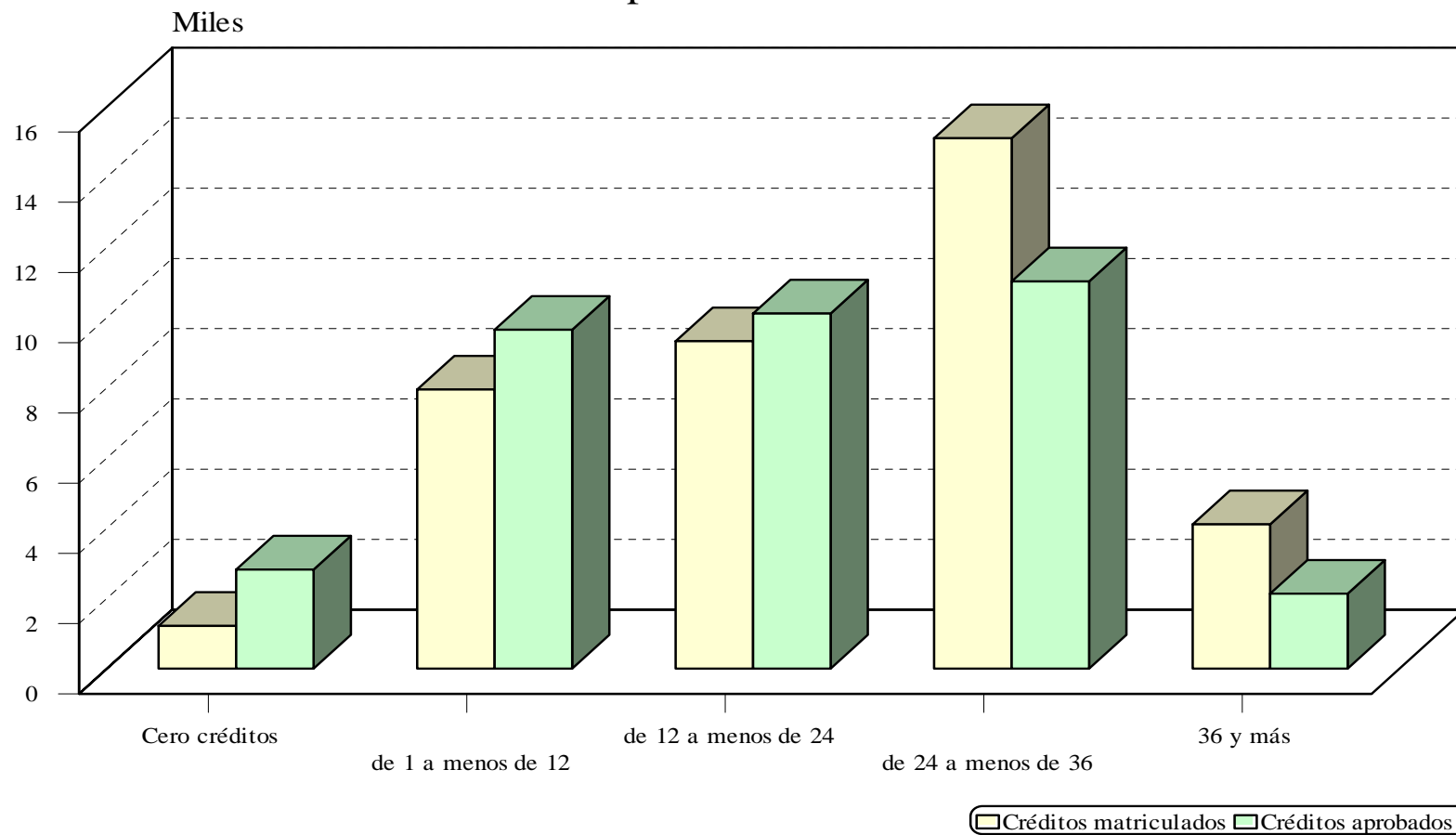
1/ La distribución vertical es con respecto al total de la Universidad, y la distribución horizontal es con respecto al total de la Unidad.

2/ Corresponde a las materias que no tienen créditos, tales como: Seminarios de Graduación y las Deportivas.

Fuente: Archivo de Notas del 01/02/10, Oficina de Registro.
Oficina de Planificación Universitaria.

Grafico D5

Panorama Cuantitativo Universitario. 2009 Estudiantes físicos según créditos matriculados por créditos aprobados en la U.C.R.



Fuente: Cuadro D9, D10, D11 y D12

Universidad de Costa Rica
Panorama Cuantitativo Universitario

Cuadro D13: Estudiantes físicos de pregrado y grado, según materias aprobadas, por materias matriculadas. 2009

Materias Matriculadas	Materias Aprobadas	Total ^{1/}		Menos de 5		de 5 a 9		de 10 a 14		de 15 a 19		20 y más	
		abs.	%	abs.	%	abs.	%	abs.	%	abs.	%	abs.	%
Universidad de Costa Rica		32 630	100,00	13 773	42,21	10 812	33,14	7 424	22,75	603	1,85	18	0,06
Sede Rodrigo Facio		25 736	78,87	11 477	44,60	8 205	31,88	5 553	21,58	484	1,88	17	0,07
Menos de 5		8 508	26,07	8 508	100,00								
5 a 9		8 924	27,35	2 698	30,23	6 226	69,77						
10 a 14		7 643	23,42	270	3,53	1 967	25,74	5 406	70,73				
15 a 19		636	1,95	1	0,16	12	1,89	147	23,11	476	74,84		
20 y más		25	0,08							8	32,00	17	68,00
Sedes Regionales		6 894	21,13	2 296	33,30	2 607	37,82	1 871	27,14	119	1,73	1	0,01
Menos de 5		1 544	4,73	1 544	100,00								
5 a 9		2 789	8,55	707	25,35	2 082	74,65						
10 a 14		2 407	7,38	45	1,87	524	21,77	1 838	76,36				
15 a 19		152	0,47			1	0,66	33	21,71	118	77,63		
20 y más		2	0,01							1	50,00	1	50,00

Nota: para este cuadro en la variable materias matriculadas no se presentan los registros que tienen una nota de letra.

^{1/} La distribución vertical es con respecto al total de la Universidad, y la distribución horizontal es con respecto al total de las Materias Matriculadas.

Fuente: Archivo de Notas del 01/02/10, Oficina de Registro.
Oficina de Planificación Universitaria.

Universidad de Costa Rica
Panorama Cuantitativo Universitario

Cuadro D14: Estudiantes físicos de posgrado, según materias aprobadas, por materias matriculadas. 2009

Materias Matriculadas	Materias Aprobadas	Total ^{1/}		Menos de 5		de 5 a 9		de 10 a 14		de 15 a 19	
		abs.	%	abs.	%	abs.	%	abs.	%	abs.	%
Universidad de Costa Rica		3 041	100,00	2 254	74,12	713	23,45	71	2,33	3	0,10
Sede Rodrigo Facio		2 946	96,88	2 186	74,20	688	23,35	69	2,34	3	0,10
Menos de 5		2 149	70,67	2.149	100,00						
5 a 9		722	23,74	37	5,12	685	94,88				
10 a 14		71	2,33			3	4,23	68	95,77		
15 a 19		4	0,13					1	25,00	3	75,00
Sedes Regionales		95	3,12	68	71,58	25	26,32	2	2,11		
Menos de 5		68	2,24	68	100,00						
5 a 9		25	0,82			25	100,00				
10 a 14		2	0,07					2	100,00		

Nota: para este cuadro en la variable materias matriculadas no se presentan los registros que tienen una nota de letra.

^{1/} La distribución vertical es con respecto al total de la Universidad, y la distribución horizontal es con respecto al total de las Materias Matriculadas.

Fuente: Archivo de Notas del 01/02/10, Oficina de Registro.
Oficina de Planificación Universitaria.

Universidad de Costa Rica
Panorama Cuantitativo Universitario

Cuadro D15: Estudiantes físicos de pregrado y grado, según créditos aprobados, por créditos matriculados. 2009

Créditos Matriculados	Créditos Aprobados	Total ^{1/}		Cero créditos ^{2/}		De 1 a menos de 12		De 12 a menos de 24		De 24 a menos de 36		36 y más	
		abs.	%	abs.	%	abs.	%	abs.	%	abs.	%	abs.	%
Universidad de Costa Rica		32 630	100,00	2 688	8,24	8 102	24,83	9 059	27,76	10 725	32,87	2 056	6,30
Sede Rodrigo Facio		25 736	78,87	2 309	8,97	6 815	26,48	7 096	27,57	7 860	30,54	1 656	6,43
	cero créditos	489	1,50	489	100,00								
	1 a menos de 12	5 731	17,56	1 501	26,19	4 230	73,81						
	12 a menos de 24	6 668	20,44	282	4,23	2 085	31,27	4 301	64,50				
	24 a menos de 36	10 522	32,25	37	0,35	490	4,66	2 721	25,86	7 274	69,13		
	36 y más	2 326	7,13			10	0,10	74	3,18	586	25,19	1 656	71,20
Sedes Regionales		6 894	21,13	379	5,50	1 287	18,67	1 963	28,47	2 865	41,56	400	5,80
	cero créditos	43	0,13	43	100,00								
	1 a menos de 12	939	2,88	249	26,52	690	73,48						
	12 a menos de 24	1 723	5,28	85	4,93	491	28,50	1 147	66,57				
	24 a menos de 36	3 606	11,05	2	0,06	106	2,94	803	22,27	2 695	74,74		
	36 y más	583	1,79					13	2,23	170	29,16	400	68,61

Nota: para este cuadro en la variable materias matriculadas no se presentan los registros que tienen una nota de letra.

^{1/} La distribución vertical es con respecto al total de la Universidad, y la distribución horizontal es con respecto al total de los créditos matriculados.

^{2/} Corresponde a las materias que no tienen créditos, tales como: Seminarios de Graduación y las Deportivas.

Fuente: Archivo de Notas del 01/02/10, Oficina de Registro.
Oficina de Planificación Universitaria.

Universidad de Costa Rica
Panorama Cuantitativo Universitario

Cuadro D16: Estudiantes físicos de posgrado, según créditos aprobados, por créditos matriculados. 2009

Créditos Matriculados	Créditos Aprobados	Total ^{1/}		Cero créditos ^{2/}		De 1 a menos de 12		De 12 a menos de 24		De 24 a menos de 36		36 y más	
		abs.	%	abs.	%	abs.	%	abs.	%	abs.	%	abs.	%
Universidad de Costa Rica		3 041	100,00	131	4,31	1 545	50,81	1 051	34,56	301	9,90	13	0,43
Sede Rodrigo Facio		2 946	96,88	124	4,21	1 503	51,02	1 015	34,45	291	9,88	13	0,44
	cero créditos	24	0,79	24	100,00								
	1 a menos de 12	1 533	50,41	84	5,48	1449	94,52						
	12 a menos de 24	1 076	35,38	16	1,49	53	4,93	1007	93,59				
	24 a menos de 36	300	9,87			1	0,33	8	2,67	291	97,00		
	36 y más	13	0,43									13	100,00
Sedes Regionales		95	3,12	7	7,37	42	44,21	36	37,89	10	10,53		
	1 a menos de 12	48	1,58	7	14,58	41	85,42						
	12 a menos de 24	37	1,22			1	2,70	36	97,30				
	24 a menos de 36	10	0,33							10	100,00		

Nota: para este cuadro en la variable creditos matriculadas no se presentan los registros que tienen una nota de letra.

^{1/} La distribución vertical es con respecto al total de la Universidad, y la distribución horizontal es con respecto al total de los créditos matriculados.

^{2/} Corresponde a las materias que no tienen créditos, tales como: Seminarios de Graduación y las Deportivas.

Fuente: Archivo de Notas del 01/02/10, Oficina de Registro.
Oficina de Planificación Universitaria.