

INDICE DE CUADROS

RECURSOS HUMANOS

- Cuadro RH1 Distribución de plazas en la Universidad de Costa Rica, por programa y subprograma. 2012. (Ver Gráfico RH1)
- Cuadro RH2 Distribución del personal docente, según tipo de nombramiento y ciclo lectivo, por unidad. 2012.
- Cuadro RH3 Distribución del personal docente según tipo de nombramiento, por ciclo lectivo. 2008-2012. (Ver Gráfico RH2)
- Cuadro RH4 Profesores en régimen académico, según categoría, por unidad. 2012.
- Cuadro RH5 Profesores en régimen académico, según categoría. 2008 – 2012. (Ver Gráfico RH3)
- Cuadro RH6 Distribución del personal docente en régimen académico según grado académico, por unidad I ciclo 2012. (Ver Gráfico RH4)
- Cuadro RH7 Distribución del personal docente en régimen académico según grado académico, por unidad II ciclo 2012. (Ver Gráfico RH4)
- Cuadro RH8 Distribución del personal docente interino, según grado académico, por unidad. I ciclo 2012. (Ver Gráfico RH5)
- Cuadro RH9 Distribución del personal docente interino, según grado académico, por unidad. II ciclo 2012. (Ver Gráfico RH 5)
- Cuadro RH10 Distribución del personal docente en propiedad según jornada por unidad I ciclo 2012. (Ver Gráfico RH6)
- Cuadro RH11 Distribución del personal docente en propiedad según jornada, por unidad. II ciclo 2012. (Ver Gráfico RH6)
- Cuadro RH12 Distribución del personal docente interino según jornada, por unidad. I ciclo 2012. (Ver Gráfico RH7)
- Cuadro RH13 Distribución del personal docente interino según jornada, por unidad. II ciclo 2012. (Ver Gráfico RH7)
- Cuadro RH14 Personal docente ad honórem, por unidad. 2008– 2012
- Cuadro RH15 Distribución de la carga académica del personal docente, por unidad. I ciclo 2012.
- Cuadro RH16 Total de cargas académicas por actividad. I ciclo de 2008 – 2012. (Ver Gráfico RH8)

Cuadro DS1 Distribución de Plazas del Programa de Dirección Superior, por programa y subprograma. 2012

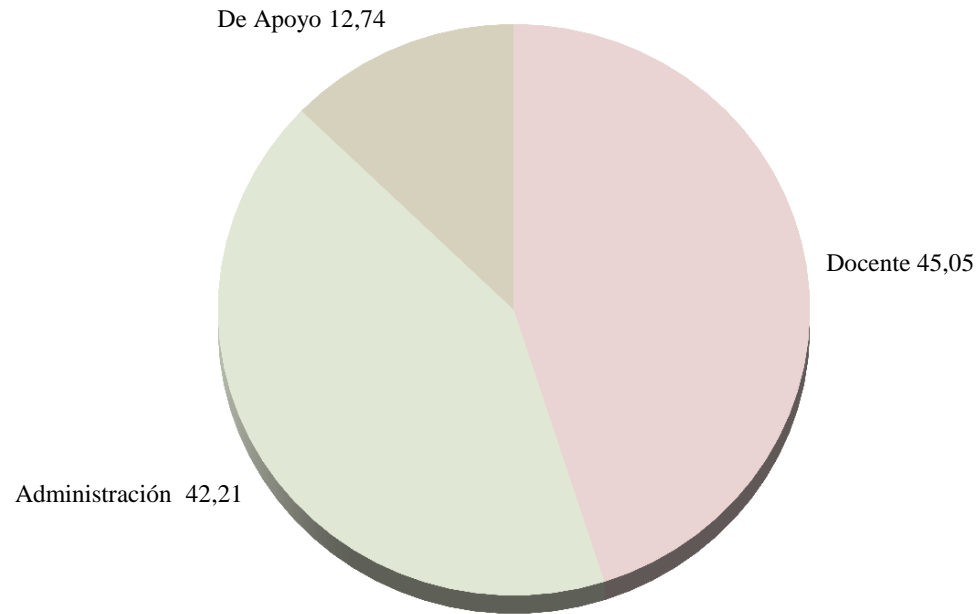
Unidades	Plazas ^{1/}							
	Total		Docente		De Apoyo		Administración	
	abs.	%	abs.	%	abs.	%	abs.	%
Dirección Superior	623,12	100,00	59,75	9,59	19,50	3,13	543,88	87,28
Sede Rodrigo Facio	621,12	100,00	58,75	9,46	19,50	3,14	542,88	87,40
Consejo Universitario	53,25	100,00	8,50	15,96	0,00	0,00	44,75	84,04
Rectoría	30,00	100,00	1,00	3,33	0,00	0,00	29,00	96,67
Vicerrectorías	142,62	100,00	18,00	12,62	15,75	11,04	108,88	76,34
Vicerrectoría de Docencia	21,50	100,00	6,00	27,91	1,00	4,65	14,50	67,44
Vicerrectoría de Investigación	47,75	100,00	5,50	11,52	14,75	30,89	27,50	57,59
Vicerrectoría de Acción Social	34,75	100,00	4,00	11,51	0,00	0,00	30,75	88,49
Vicerrectoría de Vida Estudiantil	10,50	100,00	1,50	14,29	0,00	0,00	9,00	85,71
Vicerrectoría de Administración	28,13	100,00	1,00	3,56	0,00	0,00	27,13	96,44
Decanatos	141,25	100,00	11,00	7,79	3,75	2,65	126,50	89,56
Decanato de Bellas Artes	5,25	100,00	1,25	23,81	0,00	0,00	4,00	76,19
Decanato de Letras	17,50	100,00	1,00	5,71	0,00	0,00	16,50	94,29
Decanato de Ciencias Básicas	3,00	100,00	1,00	33,33	0,00	0,00	2,00	66,67
Decanato de Ciencias Económicas	19,50	100,00	1,00	5,13	0,00	0,00	18,50	94,87
Decanato de Educación	16,75	100,00	2,25	13,43	0,00	0,00	14,50	86,57
Decanato de Ciencias Sociales	30,50	100,00	1,00	3,28	0,00	0,00	29,50	96,72
Decanato de Medicina	18,25	100,00	1,00	5,48	1,75	9,59	15,50	84,93
Decanato de Cs Agroalimentarias	14,50	100,00	1,50	10,34	2,00	13,79	11,00	75,86
Decanato de Ingeniería	16,00	100,00	1,00	6,25	0,00	0,00	15,00	93,75
Oficinas Administrativas	254,00	100,00	20,25	7,97	0,00	0,00	233,75	92,03
Oficina de Planificación Universitaria	31,50	100,00	0,00	0,00	0,00	0,00	31,50	100,00
Oficina de Contraloría	34,00	100,00	0,00	0,00	0,00	0,00	34,00	100,00
Oficina Jurídica	16,75	100,00	0,00	0,00	0,00	0,00	16,75	100,00
Oficina Ejecutora del Plan de Invers.	26,25	100,00	0,00	0,00	0,00	0,00	26,25	100,00
Oficina de Asuntos Internacionales	15,00	100,00	2,00	13,33	0,00	0,00	13,00	86,67
Centro de Informática	81,50	100,00	0,00	0,00	0,00	0,00	81,50	100,00
Tribunal Universitario	4,50	100,00	1,50	33,33	0,00	0,00	3,00	66,67
Unidades de Apoyo Académico	10,00	100,00	5,75	57,50	0,00	0,00	4,25	42,50
Recinto de Golfito	27,50	100,00	11,00	40,00	0,00	0,00	16,50	60,00
Archivo Universitario	7,00	100,00	0,00	0,00	0,00	0,00	7,00	100,00
Desarrollo Regional	2,00	100,00	1,00	50,00	0,00	0,00	1,00	50,00
Dirección Superior (Puntarenas)	2,00	100,00	1,00	50,00	0,00	0,00	1,00	50,00

^{1/} Equivalentes de tiempo completo, y contemplan plazas en propiedad e interinas.

Gráfico RH1

Panorama Cuantitativo Universitario. 2012

Distribución relativa de las plazas en la UCR.



Fuente: Cuadro RH 1

Cuadro RH2 Distribución del personal docente ^{1/}, según tipo de nombramiento y ciclo lectivo, por unidad. 2012

Unidades	Tipo de Nombramiento	Primer ciclo						Segundo ciclo					
		Total ^{2/}		Propiedad		Interino		Total ^{2/}		Propiedad		Interino	
		abs.	%	abs.	%	abs.	%	abs.	%	abs.	%	abs.	%
Universidad de Costa Rica		5 936	100,00	1 644	27,70	4 292	72,30	6 231	100,00	1 624	26,06	4 607	73,94
Sede Rodrigo Facio		4 834	81,44	1 454	30,08	3 380	69,92	5 133	82,38	1 437	28,00	3 696	72,00
Docencia		4 292	72,30	1 349	31,43	2 943	68,57	4 546	72,96	1 327	29,19	3 219	70,81
Área de Artes y Letras		356	6,00	145	40,73	211	59,27	347	5,57	144	41,50	203	58,50
Facultad de Bellas Artes		152	2,56	55	36,18	97	63,82	150	2,41	52	34,67	98	65,33
Artes Dramáticas		27	0,45	4	14,81	23	85,19	27	0,43	4	14,81	23	85,19
Artes Musicales		74	1,25	33	44,59	41	55,41	76	1,22	33	43,42	43	56,58
Artes Plásticas		51	0,86	18	35,29	33	64,71	47	0,75	15	31,91	32	68,09
Facultad de Letras		204	3,44	90	44,12	114	55,88	197	3,16	92	46,70	105	53,30
Filología		48	0,81	26	54,17	22	45,83	47	0,75	27	57,45	20	42,55
Filosofía		47	0,79	19	40,43	28	59,57	46	0,74	19	41,30	27	58,70
Lenguas Modernas		109	1,84	45	41,28	64	58,72	104	1,67	46	44,23	58	55,77
Área de Ciencias		348	5,86	132	37,93	216	62,07	341	5,47	131	38,42	210	61,58
Facultad de Ciencias		348	5,86	132	37,93	216	62,07	341	5,47	131	38,42	210	61,58
Biología		63	1,06	35	55,56	28	44,44	65	1,04	35	53,85	30	46,15
Física		86	1,45	25	29,07	61	70,93	83	1,33	25	30,12	58	69,88
Geología		29	0,49	12	41,38	17	58,62	27	0,43	12	44,44	15	55,56
Matemática		108	1,82	28	25,93	80	74,07	102	1,64	27	26,47	75	73,53
Química		62	1,04	32	51,61	30	48,39	64	1,03	32	50,00	32	50,00
Área de Ciencias Sociales		1 281	21,58	408	31,85	873	68,15	1 346	21,60	400	29,72	946	70,28
Facultad de Ciencias Económicas		363	6,12	111	30,58	252	69,42	357	5,73	109	30,53	248	69,47
Administración de Negocios		157	2,64	50	31,85	107	68,15	156	2,50	51	32,69	105	67,31
Administración Pública		114	1,92	25	21,93	78,07	111	1,78	25	22,52	86	77,48	
Economía		48	0,81	19	39,58	29	60,42	46	0,74	17	36,96	29	63,04
Estadística		44	0,74	17	38,64	27	61,36	44	0,71	16	36,36	28	63,64
Facultad de Ciencias Sociales		454	7,65	162	35,68	292	64,32	475	7,62	152	32,00	323	68,00
Antropología		32	0,54	21	65,63	11	34,38	30	0,48	17	56,67	13	43,33
Sociología		45	0,76	22	48,89	23	51,11	40	0,64	19	47,50	21	52,50
Cs. de la Comunicación Colectiva		79	1,33	24	30,38	55	69,62	86	1,38	23	26,74	63	73,26
Ciencias Políticas		47	0,79	13	27,66	34	72,34	49	0,79	13	26,53	36	73,47
Historia		54	0,91	28	51,85	26	48,15	51	0,82	27	52,94	24	47,06
Geografía		23	0,39	7	30,43	16	69,57	24	0,39	7	29,17	17	70,83
Psicología		114	1,92	34	29,82	80	70,18	111	1,78	33	29,73	78	70,27
Trabajo Social		60	1,01	13	21,67	47	78,33	84	1,35	13	15,48	71	84,52
Facultad de Derecho		183	3,08	58	31,69	125	68,31	179	2,87	62	34,64	117	65,36
Facultad de Educación		281	4,73	77	27,40	204	72,60	335	5,38	77	22,99	258	77,01
Administración Educativa		34	0,57	13	38,24	21	61,76	39	0,63	12	30,77	27	69,23
Formación Docente		93	1,57	23	24,73	70	75,27	138	2,21	22	15,94	116	84,06
Orient. y Educación Especial		75	1,26	16	21,33	59	78,67	75	1,20	17	22,67	58	77,33
Bibliotecas y Cs. Información		38	0,64	9	23,68	29	76,32	43	0,69	10	23,26	33	76,74
Educación Física y Deportes		41	0,69	16	39,02	25	60,98	40	0,64	16	40,00	24	60,00
Área de Salud		1 288	21,70	356	27,64	932	72,36	1 213	19,47	338	27,86	875	72,14
Facultad de Farmacia		119	2,00	18	15,13	101	84,87	91	1,46	17	18,68	74	81,32
Facultad de Medicina		895	15,08	243	27,15	652	72,85	879	14,11	227	25,82	652	74,18
Medicina		593	9,99	177	29,85	416	70,15	588	9,44	159	27,04	429	72,96
Enfermería		56	0,94	25	44,64	31	55,36	62	1,00	26	41,94	36	58,06
Nutrición		55	0,93	16	29,09	39	70,91	54	0,87	16	29,63	38	70,37
Salud Pública		54	0,91	12	22,22	42	77,78	55	0,88	13	23,64	42	76,36
Tecnologías en Salud		137	2,31	13	9,49	124	90,51	120	1,93	13	10,83	107	89,17
Facultad de Microbiología		93	1,57	26	27,96	67	72,04	61	0,98	27	44,26	34	55,74
Facultad de Odontología		181	3,05	69	38,12	112	61,88	182	2,92	67	36,81	115	63,19
Área de Ciencias Agroalimentarias		117	1,97	52	44,44	65	55,56	120	1,93	55	45,83	65	54,17
Facultad de Ciencias Agroalimentarias		117	1,97	52	44,44	65	55,56	120	1,93	55	45,83	65	54,17
Economía Agrícola y Agronegocios		33	0,56	11	33,33	22	66,67	31	0,50	10	32,26	21	67,74
Agronomía		42	0,71	26	61,90	16	38,10	46	0,74	30	65,22	16	34,78
Zootecnia		20	0,34	6	30,00	14	70,00	20	0,32	5	25,00	15	75,00
Tecnología de Alimentos		22	0,37	9	40,91	13	59,09	23	0,37	10	43,48	13	56,52
Área de Ingeniería y Arquitectura		504	8,49	156	30,95	348	69,05	478	7,67	162	33,89	316	66,11
Facultad de Ingeniería		504	8,49	156	30,95	348	69,05	478	7,67	162	33,89	316	66,11
Ingeniería Agrícola		24	0,40	8	33,33	16	66,67	26	0,42	8	30,77	18	69,23
Ingeniería Civil		78	1,31	23	29,49	55	70,51	77	1,24	23	29,87	54	70,13
Ingeniería Eléctrica		68	1,15	16	23,53	52	80,88	50	0,80	18	36,00	32	64,00
Ingeniería Industrial		56	0,94	16	28,57	40	71,43	56	0,90	16	28,57	40	71,43
Ingeniería Mecánica		42	0,71	13	30,95	29	69,05	42	0,67	12	28,57	30	71,43
Ingeniería Química		44	0,74	13	29,55	31	69,91	41	0,66	13	31,71	28	68,29
Arquitectura		101	1,70	40	39,60	61	60,40	103	1,65	41	39,81	62	60,19
Ingeniería Topográfica		35	0,59	8	22,86	27	77,14	33	0,53	9	27,27	24	72,73
Cs. Computación e Informática		56	0,94	19	33,93	37	66,07	50	0,80	22	44,00	28	56,00
Estudios Generales		174	2,93	98	56,32	76	43,68	166	2,66	91	54,82	75	45,18
Especialidades Médicas		53	0,89			53	100,00	366	5,87			366	100,00
Recinto de Gófito		47	0,79	1	2,13	46	97,87	53	0,85	2	3,77	51	96,23
Sede Interuniversitaria Alajuela		124	2,09	1	0,81	123	99,19	116	1,86	4	3,45	112	96,55
Investigación		542	9,13	105	19,37	437	80,63	587	9,42	110	18,74	477	81,26
Institutos de Investigación		153	2,58	46	30,07	107	69,93	156	2,50	46	29,49	110	70,51
Centros de Investigación		188	3,17	51	27,13	137	72,87	198	3,18	55	27,78	143	72,22
Estaciones Experimentales		24	0,40	8	33,33	16	66,67	25	0,40	8	32,00	17	68,00
Sistema Estudios de Posgrado		177	2,98			177	100,00	208	3,34	1	0,48	207	99,52
Sedes Regionales		1 102	18,56	190	17,24	912	82,76	1 098	17,62	187	17,03	911	82,97
Sede Regional de Occidente		322	5,42	90	27,95	232	72,05	341	5,47	90	26,39	251	73,61
Sede Regional del Atlántico		314	5,29	34	10,83	280	89,17	288	4,62	33	11,46	255	88,54
Sede Regional de Guanacaste		199	3,35	29	14,57	170	85,43	201	3,23	28	13,93	173	86,07
Sede Regional de Limón		151	2,54	17	11,26	134	88,74	151	2,42	14	9,27	137	90,73
Sede Regional del Pacífico		116	1,95	20	17,24	96	82,76	117	1,88	22	18,80	95	81,20

Nota: Un docente puede tener un nombramiento interino y otro en propiedad en la misma Unidad Académica y también en varias Unidades Académicas, por lo que se contabilizan todos sus nombramientos en el total de UCR.

^{1/} Se refiere a personas físicas.

^{2/} La distribución vertical es con respecto al total de la Universidad y la horizontal es con respecto a la Unidad.

Universidad de Costa Rica
Panorama Cuantitativo Universitario

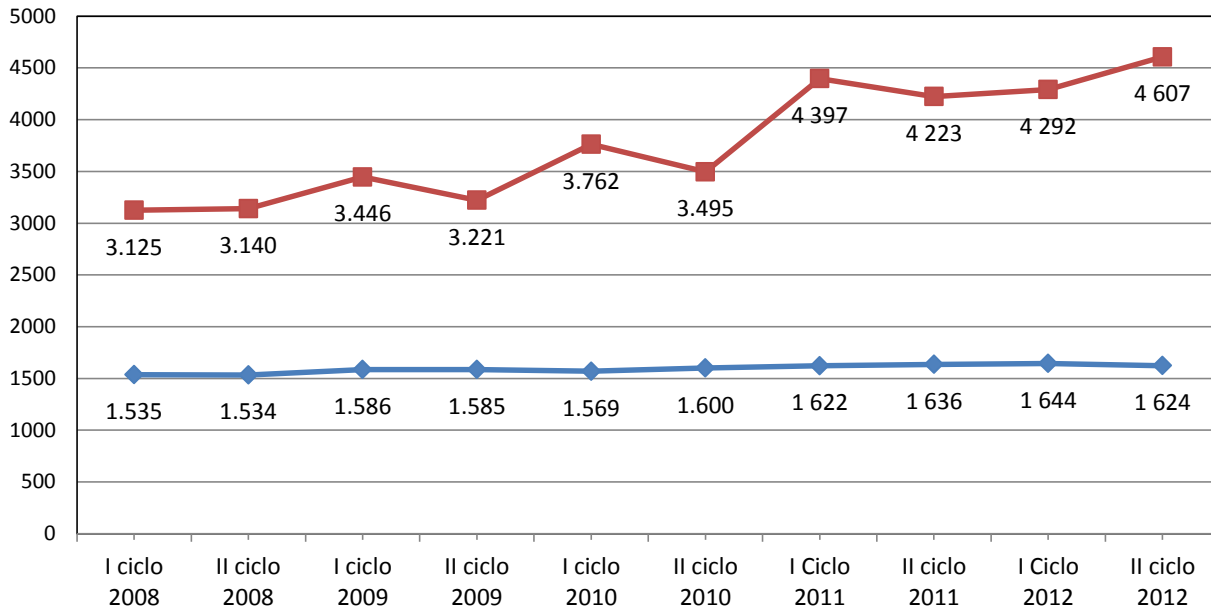
Cuadro RH3: Distribución del personal docente, según tipo de nombramiento, por ciclo lectivo. 2008 - 2012.

Ciclo	Nombramiento	Total		Propiedad		Interinos	
		Abs.	%	Abs.	%	Abs.	%
	I ciclo 2008	4 660	100,00	1 535	32,94	3 125	67,06
	II ciclo 2008	4 674	100,00	1 534	32,82	3 140	67,18
	I ciclo 2009	5 032	100,00	1 586	31,52	3 446	68,48
	II ciclo 2009	4 806	100,00	1 585	32,98	3 221	67,02
	I ciclo 2010	5 331	100,00	1 569	29,43	3 762	70,57
	II ciclo 2010	5 095	100,00	1 600	31,40	3 495	68,60
	I ciclo 2011	6 019	100,00	1 622	26,95	4 397	73,05
	II ciclo 2011	5 859	100,00	1 636	27,92	4 223	72,08
	I ciclo 2012	5 936	100,00	1 644	27,70	4 292	72,30
	II ciclo 2012	6 231	100,00	1 624	26,06	4 607	73,94

Nota: Se refiere a personas físicas, una misma persona puede tener varios tipos de nombramiento y jornadas.

Fuente: Centro de Evaluación Académica.
Oficina de Planificación Universitaria.

Gráfico RH2 Panorama Cuantitativo Universitario. 2012
 Distribución absoluta del personal docente según tipo de nombramiento. 2008 - 2012



Fuente: Cuadro RH3

Propiedad Interino

Cuadro RH4: Profesores en Régimen Académico, según categoría, por unidad. 2012

Unidades	Categoría	Total ^{1/}		Catedrático		Asociado		Adjunto		Instructor	
		abs.	%	abs.	%	abs.	%	abs.	%	abs.	%
Universidad de Costa Rica		1.734	100,00	435	25,09	462	26,64	180	10,38	657	37,89
Sede Rodrigo Facio		1.545	89,10	413	26,73	395	25,57	158	10,23	579	37,48
Área de Artes y Letras		153	8,82	47	30,72	48	31,37	18	11,76	40	26,14
Facultad de Bellas Artes		59	3,40	16	27,12	16	27,12	2	3,39	25	42,37
Artes Dramáticas		5	0,29	3	60,00					2	40,00
Artes Musicales		36	2,08	12	33,33	10	27,78	2	5,56	12	33,33
Artes Plásticas		18	1,04	1	5,56	6	33,33			11	61,11
Facultad de Letras		94	5,42	31	32,98	32	34,04	16	17,02	15	15,96
Filología		30	1,73	14	46,67	8	26,67	4	13,33	4	13,33
Filosofía		18	1,04	9	50,00	8	44,44			1	5,56
Lenguas Modernas		46	2,65	8	17,39	16	34,78	12	26,09	10	21,74
Área de Ciencias Básicas		148	8,54	70	47,30	40	27,03	15	10,14	23	15,54
Facultad de Ciencias		148	8,54	70	47,30	40	27,03	15	10,14	23	15,54
Biología		41	2,36	18	43,90	13	31,71	4	9,76	6	14,63
Física		28	1,61	17	60,71	6	21,43	1	3,57	4	14,29
Geología		12	0,69	4	33,33	3	25,00	2	16,67	3	25,00
Matemática		31	1,79	14	45,16	9	29,03	5	16,13	3	9,68
Química		36	2,08	17	47,22	9	25,00	3	8,33	7	19,44
Área de Ciencias Sociales		450	25,95	129	28,67	122	27,11	47	10,44	152	33,78
Facultad de Ciencias Económicas		124	7,15	23	18,55	29	23,39	9	7,26	63	50,81
Administración de Negocios		53	3,06	2	3,77	8	15,09	4	7,55	39	9,43
Administración Pública		27	1,56	3	11,11	11	40,74	3	11,11	10	37,04
Economía		25	1,44	12	48,00	4	16,00			9	36,00
Estadística		19	1,10	6	31,58	6	31,58	2	10,53	5	26,32
Facultad de Ciencias Sociales		173	9,98	64	36,99	56	32,37	17	9,83	36	20,81
Antropología		21	1,21	7	33,33	5	23,81			9	42,86
Sociología		22	1,27	8	36,36	10	45,45	3	13,64	1	4,55
Cs. de la Comunicación Colectiva		26	1,50	5	19,23	6	23,08	2	7,69	13	50,00
Ciencias Políticas		17	0,98	8	47,06	6	35,29	3	17,65		
Historia		25	1,44	15	60,00	7	28,00	1	4,00	2	8,00
Geografía		6	0,35	4	66,67	1	16,67	1	16,67		
Psicología		43	2,48	14	32,56	16	37,21	5	11,63	8	18,60
Trabajo Social		13	0,75	3	23,08	5	38,46	2	15,38	3	23,08
Facultad de Derecho		70	4,04	21	30,00	15	21,43	9	12,86	25	35,71
Facultad de Educación		83	4,79	21	25,30	22	26,51	12	14,46	28	33,73
Administración Educativa		13	0,75	4	7,55	1	1,89	3	5,66	5	38,46
Formación Docente		25	1,44	7	28,00	9	36,00	3	12,00	6	24,00
Orient. y Educación Especial		19	1,10	5	26,32	5	26,32	2	10,53	7	36,84
Bibliotecas y Cs. Información		10	0,58	1	10,00			1	10,00	8	80,00
Educación Física y Deportes		16	0,92	4	25,00	7	43,75	3	18,75	2	12,50
Área de Salud		440	25,37	66	15,00	81	18,41	38	8,64	255	57,95
Facultad de Farmacia		17	0,98	1	5,88	6	35,29	4	23,53	6	35,29
Facultad de Medicina		307	17,70	34	11,07	53	17,26	22	7,17	198	64,50
Medicina		236	13,61	24	10,17	29	12,29	14	5,93	169	71,61
Enfermería		27	1,56	4	14,81	8	29,63	1	3,70	14	51,85
Nutrición		20	1,15	2	10,00	9	45,00	4	20,00	5	25,00
Tecnologías en Salud		14	0,81	1	7,14	5	35,71			8	57,14
Salud Pública		10	0,58	3	30,00	2	20,00	3	30,00	2	20,00
Facultad de Microbiología		45	2,60	25	55,56	17	37,78	2	4,44	1	2,22
Facultad de Odontología		71	4,09	6	8,45	5	7,04	10	14,08	50	70,42
Área de Ciencias Agroalimentarias		93	5,36	32	34,41	33	35,48	13	13,98	15	16,13
Facultad de Ciencias Agroalimentarias		93	5,36	32	34,41	33	35,48	13	13,98	15	16,13
Economía Agrícola y Agronegocios		11	0,63	2	18,18	2	18,18	3	27,27	4	36,36
Agronomía		52	3,00	20	38,46	18	34,62	6	11,54	8	15,38
Zootecnia		8	0,46	4	50,00	2	25,00	1	12,50	1	12,50
Tecnología de Alimentos		22	1,27	6	27,27	11	50,00	3	13,64	2	9,09
Área de Ingeniería y Arquitectura		172	9,92	38	22,09	35	20,35	15	8,72	84	48,84
Facultad de Ingeniería		172	9,92	38	22,09	35	20,35	15	8,72	84	48,84
Ingeniería Agrícola		9	0,52	3	33,33	2	22,22	1	11,11	3	33,33
Ingeniería Civil		26	1,50	7	26,92	8	30,77	2	7,69	9	34,62
Ingeniería Eléctrica		18	1,04	7	38,89	3	16,67	1	5,56	7	38,89
Ingeniería Industrial		18	1,04	2	11,11	2	11,11	1	5,56	13	72,22
Ingeniería Mecánica		12	0,69	1	8,33	5	41,67	2	16,67	4	33,33
Ingeniería Química		13	0,75	5	38,46	3	23,08	2	15,38	3	23,08
Arquitectura		44	2,54	4	9,09	2	4,55	4	9,09	34	77,27
Topografía		9	0,52					1	11,11	8	88,89
Cs. Computación e Informática		23	1,33	9	39,13	10	43,48	1	4,35	3	13,04
Estudios Generales		89	5,13	31	34,83	36	40,45	12	13,48	10	11,24
Sedes Regionales		189	10,90	22	11,64	67	35,45	22	11,64	78	41,27
Sede Regional de Occidente		88	5,07	7	7,95	36	40,91	12	13,64	33	37,50
Sede Regional del Atlántico		37	2,13	7	18,92	12	32,43	4	10,81	14	37,84
Sede Regional de Guanacaste		28	1,61	3	10,71	10	35,71	3	10,71	12	42,86
Sede Regional de Limón		14	0,81	2	14,29	1	7,14	1	7,14	10	71,43
Sede Regional del Pacífico		22	1,27	3	13,64	8	36,36	2	9,09	9	40,91

^{1/} La distribución vertical es con respecto al total de la Universidad y la horizontal con respecto a la Unidad.

Universidad de Costa Rica
Panorama Cuantitativo Universitario

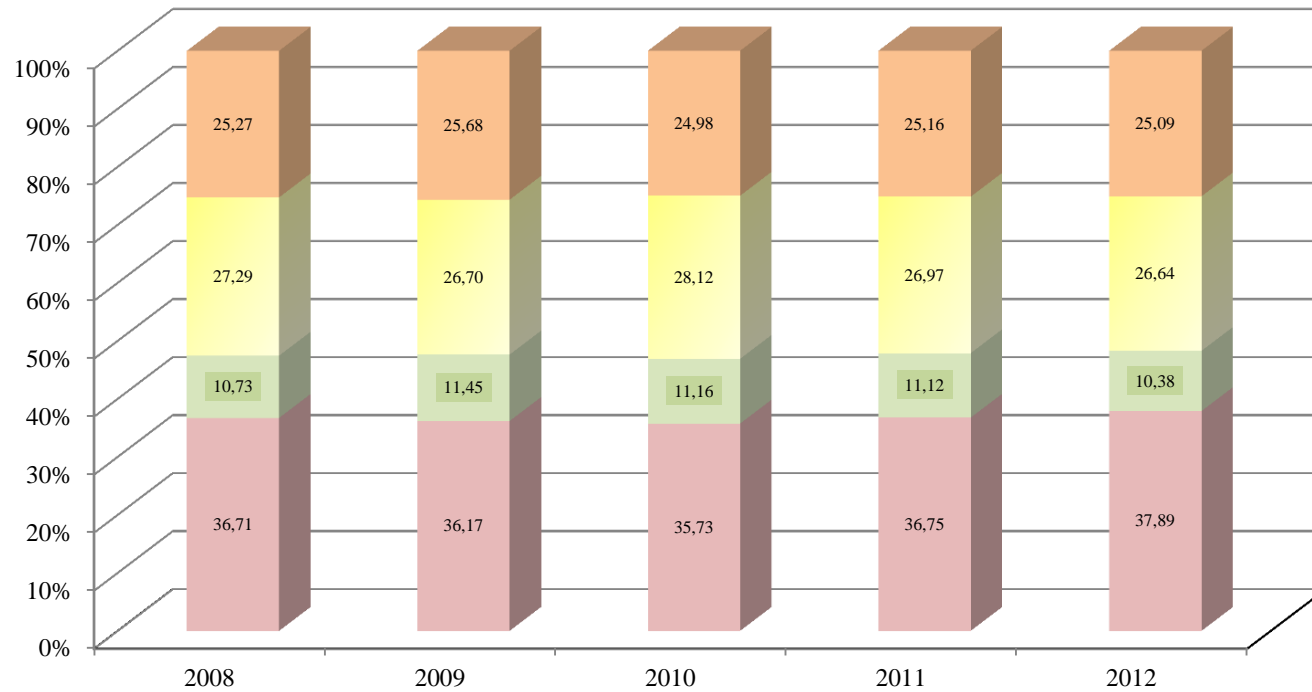
Cuadro RH5: Profesores en régimen académico, según categoría. 2008 - 2012.

Categoría Académica	Año	2008		2009		2010		2011		2012	
		abs.	%	abs.	%	abs.	%	abs.	%	abs.	%
Total		1.678	100,00	1.659	100,00	1.657	100,00	1.709	100,00	1.734	100,00
Catedrático		424	25,27	426	25,68	414	24,98	430	25,16	435	25,09
Asociado		458	27,29	443	26,70	466	28,12	461	26,97	462	26,64
Adjunto		180	10,73	190	11,45	185	11,16	190	11,12	180	10,38
Instructor		616	36,71	600	36,17	592	35,73	628	36,75	657	37,89

Fuente: Centro de Evaluación Académica.
Oficina de Planificación Universitaria.

Gráfico RH 3

Panorama Cuantitativo Universitario 2012 Distribución relativa de los profesores en Régimen Académico. 2008 - 2012



Fuente: Cuadro RH 5

Instructor Adjunto Asociado Catedrático

Universidad de Costa Rica
Panorama Cuantitativo Universitario

Cuadro RH6: Distribución del personal docente en regimen académico, según grado académico, por unidad. I ciclo 2012.

Unidades	Grado Académico	Total ^{1/}		Doctor		Máster		Licenciado		Bachiller	
		abs.	%	abs.	%	abs.	%	abs.	%	abs.	%
Universidad de Costa Rica		1644	100,00	442	26,89	734	44,65	465	28,28	3	0,18
Sede Rodrigo Facio		1454	88,44	425	29,23	622	42,78	404	27,79	3	0,21
Docencia		1349	82,06	362	26,83	588	43,59	396	29,36	3	0,22
Área de Artes y Letras		145	8,82	25	17,24	91	62,76	28	19,31	1	0,69
Facultad de Bellas Artes		55	3,35	3	5,45	34	61,82	18	32,73		
Artes Dramáticas		4	0,24	1	25,00	3	75,00				
Artes Musicales		33	2,01	1	3,03	23	69,70	9	27,27		
Artes Plásticas		18	1,09	1	5,56	8	44,44	9	50,00		
Facultad de Letras		90	5,47	22	24,44	57	63,33	10	11,11	1	1,11
Filología		26	1,58	9	34,62	14	53,85	2	7,69	1	3,85
Filosofía		19	1,16	7	36,84	6	31,58	6	31,58		
Lenguas Modernas		45	2,74	6	13,33	37	82,22	2	4,44		
Área de Ciencias Básicas		132	8,03	84	63,64	38	28,79	9	6,82	1	0,76
Facultad de Ciencias		132	8,03	84	63,64	38	28,79	9	6,82	1	0,76
Biología		35	2,13	27	77,14	7	20,00	1	2,86		
Física		25	1,52	22	88,00	1	4,00	2	8,00		
Geología		12	0,73	5	41,67	7	58,33				
Matemática		28	1,70	15	53,57	9	32,14	3	10,71	1	3,57
Química		32	1,95	15	46,88	14	43,75	3	9,38		
Área de Ciencias Sociales		408	24,82	139	34,07	194	47,55	74	18,14	1	0,25
Facultad de Ciencias Económicas		111	6,75	18	16,22	69	62,16	24	21,62		
Administración de Negocios		50	3,04	1	2,00	37	74,00	12	24,00		
Administración Pública		25	1,52	3	12,00	15	60,00	7	28,00		
Economía		19	1,16	9	47,37	7	36,84	3	15,79		
Estadística		17	1,03	5	29,41	10	58,82	2	11,76		
Facultad de Ciencias Sociales		162	9,85	67	41,36	71	43,83	23	14,20	1	0,62
Antropología		21	1,28	8	38,10	12	57,14	1	4,76		
Sociología		22	1,34	11	50,00	11	50,00				
Cs. de la Comunicación Colectiva		24	1,46	5	20,83	12	50,00	7	29,17		
Ciencias Políticas		13	0,79	3	23,08	8	61,54	1	7,69	1	7,69
Historia		28	1,70	15	53,57	8	28,57	5	17,86		
Geografía		7	0,43	5	71,43	1	14,29	1	14,29		
Psicología		34	2,07	18	52,94	10	29,41	6	17,65		
Trabajo Social		13	0,79	2	15,38	9	69,23	2	15,38		
Facultad de Derecho		58	3,53	34	58,62	10	17,24	14	24,14		
Facultad de Educación		77	4,68	20	25,97	44	57,14	13	16,88		
Administración Educativa		13	0,79	4	30,77	7	53,85	2	15,38		
Formación Docente		23	1,40	6	26,09	11	47,83	6	26,09		
Orient. y Educación Especial		16	0,97	3	18,75	10	62,50	3	18,75		
Bibliotecas y Cs. Información		9	0,55	1	11,11	7	77,78	1	11,11		
Educación Física y Deportes		16	0,97	6	37,50	9	56,25	1	6,25		
Área de Salud		356	21,65	42	11,80	117	32,87	197	55,34		
Facultad de Farmacia		18	1,09	4	22,22	8	44,44	6	33,33		
Facultad de Medicina		243	14,78	27	11,11	59	24,28	157	64,61		
Medicina		177	10,77	18	10,17	11	6,21	148	83,62		
Enfermería		25	1,52	3	12,00	21	84,00	1	4,00		
Nutrición		16	0,97	4	25,00	10	62,50	2	12,50		
Tecnologías en Salud		13	0,79	1	7,69	7	53,85	5	38,46		
Salud Pública		12	0,73	1	8,33	10	83,33	1	8,33		
Facultad de Microbiología		26	1,58	10	38,46	15	57,69	1	3,85		
Facultad de Odontología		69	4,20	1	1,45	35	50,72	33	47,83		
Área de Ciencias Agroalimentarias		52	3,16	14	26,92	30	57,69	8	15,38		
Facultad de Ciencias Agroalimentarias		52	3,16	14	26,92	30	57,69	8	15,38		
Economía Agrícola y Agronegocios		11	0,67	1	9,09	10	90,91				
Agronomía		26	1,58	11	42,31	10	38,46	5	19,23		
Zootecnia		6	0,36	4	66,67	2	33,33				
Tecnología de Alimentos		9	0,55	2	22,22	6	66,67	1	11,11		
Área de Ingeniería y Arquitectura		156	9,49	33	21,15	75	48,08	48	30,77		
Facultad de Ingeniería		156	9,49	33	21,15	75	48,08	48	30,77		
Ingeniería Agrícola		8	0,49	2	25,00	5	62,50	1	12,50		
Ingeniería Civil		23	1,40	7	30,43	14	60,87	2	8,70		
Ingeniería Eléctrica		16	0,97	4	25,00	9	56,25	3	18,75		
Ingeniería Industrial		16	0,97	3	18,75	8	50,00	5	31,25		
Ingeniería Mecánica		13	0,79	2	15,38	8	61,54	3	23,08		
Ingeniería Química		13	0,79	3	23,08	8	61,54	2	15,38		
Arquitectura		40	2,43	3	7,50	14	35,00	23	57,50		
Ingeniería Topográfica		8	0,49			3	37,50	5	62,50		
Cs. Computación e Informática		19	1,16	9	47,37	6	31,58	4	21,05		
Estudios Generales		98	5,96	25	25,51	41	41,84	32	32,65		
Sede Interuniversitaria de Alajuela		1				1	100,00				
Recinto de Golfito		1				1	100,00				
Investigación		105	6,39	63	60,00	34	32,38	8	7,62		
Institutos de Investigación		46	2,80	36	78,26	7	15,22	3	6,52		
Centros de Investigación		51	3,10	23	45,10	23	45,10	5	9,80		
Estaciones Experimentales		8	0,49	4	50,00	4	50,00				
Sedes Regionales		190	11,56	17	8,95	112	58,95	61	32,11		
Sede Regional de Occidente		90	5,47	5	5,56	43	47,78	42	46,67		
Sede Regional del Atlántico		34	2,07	3	8,82	25	73,53	6	17,65		
Sede Regional de Guanacaste		29	1,76	4	13,79	18	62,07	7	24,14		
Sede Regional de Limón		17	1,03	2	11,76	12	70,59	3	17,65		
Sede Regional del Pacífico		20	1,22	3	15,00	14	70,00	3	15,00		

Nota: Un docente puede tener un nombramiento interino y otro en propiedad en la misma Unidad Académica, y también en varias Unidades Académicas por lo que se contabilizan todos sus nombramientos en el total de la UCR.

1/ La distribución vertical es con respecto al total de la Universidad y la horizontal es con respecto al total de la Unidad.

Fuente: Sección Técnica de Cargas Académicas. Centro de Evaluación Académica.
Oficina de Planificación Universitaria.

Universidad de Costa Rica
Panorama Cuantitativo Universitario

Cuadro RH7: Distribución del personal docente en régimen académico, según grado académico, por unidad. II ciclo 2012.

Unidades	Grado Académico	Total ^{1/}		Doctor		Máster		Licenciado		Bachiller	
		abs.	%	abs.	%	abs.	%	abs.	%	abs.	%
Universidad de Costa Rica 2/		1624	100,00	442	27,22	729	44,89	450	27,71	3	0,18
Sede Rodrigo Facio		1437	88,49	423	29,44	619	43,08	392	27,28	3	0,21
Docencia		1327	81,71	361	27,20	580	43,71	383	28,86	3	0,23
Área de Artes y Letras		144	8,87	27	18,75	90	62,50	26	18,06	1	0,69
Facultad de Bellas Artes		52	3,20	3	5,77	32	61,54	17	32,69		
Artes Dramáticas		4	0,25	1	25,00	3	75,00				
Artes Musicales		33	2,03	1	3,03	23	69,70	9	27,27		
Artes Plásticas		15	0,92	1	6,67	6	40,00	8	53,33		
Facultad de Letras		92	5,67	24	26,09	58	63,04	9	9,78	1	1,09
Filología		27	1,66	9	33,33	15	55,56	2	7,41	1	3,70
Filosofía		19	1,17	9	47,37	5	26,32	5	26,32		
Lenguas Modernas		46	2,83	6	13,04	38	82,61	2	4,35		
Área de Ciencias Básicas		131	8,07	84	64,12	37	28,24	9	6,87	1	0,76
Facultad de Ciencias		131	8,07	84	64,12	37	28,24	9	6,87	1	0,76
Biología		35	2,16	27	77,14	7	20,00	1	2,86		
Física		25	1,54	21	84,00	1	4,00	2	8,00	1	4,00
Geología		12	0,74	5	41,67	7	58,33				
Matemática		27	1,66	15	55,56	9	33,33	3	11,11		
Química		32	1,97	16	50,00	13	40,63	3	9,38		
Área de Ciencias Sociales		400	24,63	130	32,50	193	48,25	76	19,00	1	0,25
Facultad de Ciencias Económicas		109	6,71	15	13,76	70	64,22	24	22,02		
Administración de Negocios		51	3,14	1	1,96	37	72,55	13	25,49		
Administración Pública		25	1,54	2	8,00	16	64,00	7	28,00		
Economía		17	1,05	8	47,06	7	41,18	2	11,76		
Estadística		16	0,99	4	25,00	10	62,50	2	12,50		
Facultad de Ciencias Sociales		152	9,36	60	39,47	67	44,08	24	15,79	1	0,66
Cs. de la Comunicación Colectiva		23	1,42	3	13,04	14	60,87	6	26,09		
Antropología		17	1,05	8	47,06	8	47,06	1	5,88		
Sociología		19	1,17	10	52,63	9	47,37				
Ciencias Políticas		13	0,80	3	23,08	8	61,54	1	7,69	1	7,69
Historia		27	1,66	15	55,56	7	25,93	5	18,52		
Geografía		7	0,43	5	71,43	1	14,29	1	14,29		
Psicología		33	2,03	14	42,42	10	30,30	9	27,27		
Trabajo Social		13	0,80	2	15,38	10	76,92	1	7,69		
Facultad de Derecho		62	3,82	35	56,45	11	17,74	16	25,81		
Facultad de Educación		77	4,74	20	25,97	45	58,44	12	15,58		
Administración Educativa		12	0,74	3	25,00	7	58,33	2	16,67		
Formación Docente		22	1,35	6	27,27	11	50,00	5	22,73		
Orient. y Educación Especial		17	1,05	3	17,65	11	64,71	3	17,65		
Bibliotecas y Cs. Información		10	0,62	1	10,00	8	80,00	1	10,00		
Educación Física y Deportes		16	0,99	7	43,75	8	50,00	1	6,25		
Área de Salud		338	20,81	39	11,54	114	33,73	185	54,73		
Facultad de Farmacia		17	1,05	4	23,53	7	41,18	6	35,29		
Facultad de Medicina		227	13,98	24	10,57	57	25,11	146	64,32		
Medicina		159	9,79	15	9,43	8	5,03	136	85,53		
Enfermería		26	1,60	3	11,54	22	84,62	1	3,85		
Nutrición		16	0,99	4	25,00	10	62,50	2	12,50		
Tecnologías en Salud		13	0,80	1	7,69	7	53,85	5	38,46		
Salud Pública		13	0,80	1	7,69	10	76,92	2	15,38		
Facultad de Microbiología		27	1,66	10	37,04	15	55,56	2	7,41		
Facultad de Odontología		67	4,13	1	1,49	35	52,24	31	46,27		
Área de Ciencias Agroalimentarias		55	3,39	17	30,91	32	58,18	6	10,91		
Facultad de Ciencias Agroalimentarias		55	3,39	17	30,91	32	58,18	6	10,91		
Economía Agrícola y Agronegocios		10	0,62	1	10,00	9	90,00				
Agronomía		30	1,85	13	43,33	12	40,00	5	16,67		
Zootecnia		5	0,31			4	80,00	1	20,00		
Tecnología de Alimentos		10	0,62	3	30,00	7	70,00				
Área de Ingeniería y Arquitectura		162	9,98	38	23,46	73	45,06	51	31,48		
Facultad de Ingeniería		162	9,98	38	23,46	73	45,06	51	31,48		
Ingeniería Agrícola		8	0,49	2	25,00	5	62,50	1	12,50		
Ingeniería Civil		23	1,42	7	30,43	13	56,52	3	13,04		
Ingeniería Eléctrica		18	1,11	6	33,33	9	50,00	3	16,67		
Ingeniería Industrial		16	0,99	3	18,75	7	43,75	6	37,50		
Ingeniería Mecánica		12	0,74	2	16,67	7	58,33	3	25,00		
Ingeniería Química		13	0,80	3	23,08	8	61,54	2	15,38		
Arquitectura		41	2,52	3	7,32	14	34,15	24	58,54		
Ingeniería Topográfica		9	0,55			4	44,44	5	55,56		
Cs. Computación e Informática		22	1,35	12	54,55	6	27,27	4	18,18		
Estudios Generales		91	5,60	25	27,47	37	40,66	29	31,87		
Recinto de Golfito		2	0,12			2	100,00				
Sede Interuniversitaria de Alajuela		4	0,25	1	25,00	2	50,00	1	25,00		
Investigación		110	6,77	62	56,36	39	35,45	9	8,18		
Estaciones Experimentales		8		4		4					
Institutos de Investigación		46	2,83	34	73,91	9	19,57	3	6,52		
Centros de Investigación		55	3,39	23	41,82	26	47,27	6	10,91		
Sistema Estudios de Posgrado		1	0,06	1	100,00						
Sedes Regionales		187	11,51	19	10,16	110	58,82	58	31,02		
Sede Regional de Occidente		90	5,54	6	6,67	42	46,67	42	46,67		
Sede Regional del Atlántico		33	2,03	4	12,12	25	75,76	4	12,12		
Sede Regional de Guanacaste		28	1,72	3	10,71	18	64,29	7	25,00		
Sede Regional de Limón		14	0,86	2	14,29	9	64,29	3	21,43		
Sede Regional del Pacífico		22	1,35	4	18,18	16	72,73	2	9,09		

Nota: Un docente puede tener un nombramiento interino y otro en propiedad en la misma Unidad Académica, y también en varias Unidades Académicas por lo que se contabilizan todos sus nombramientos en el total de la UCR.

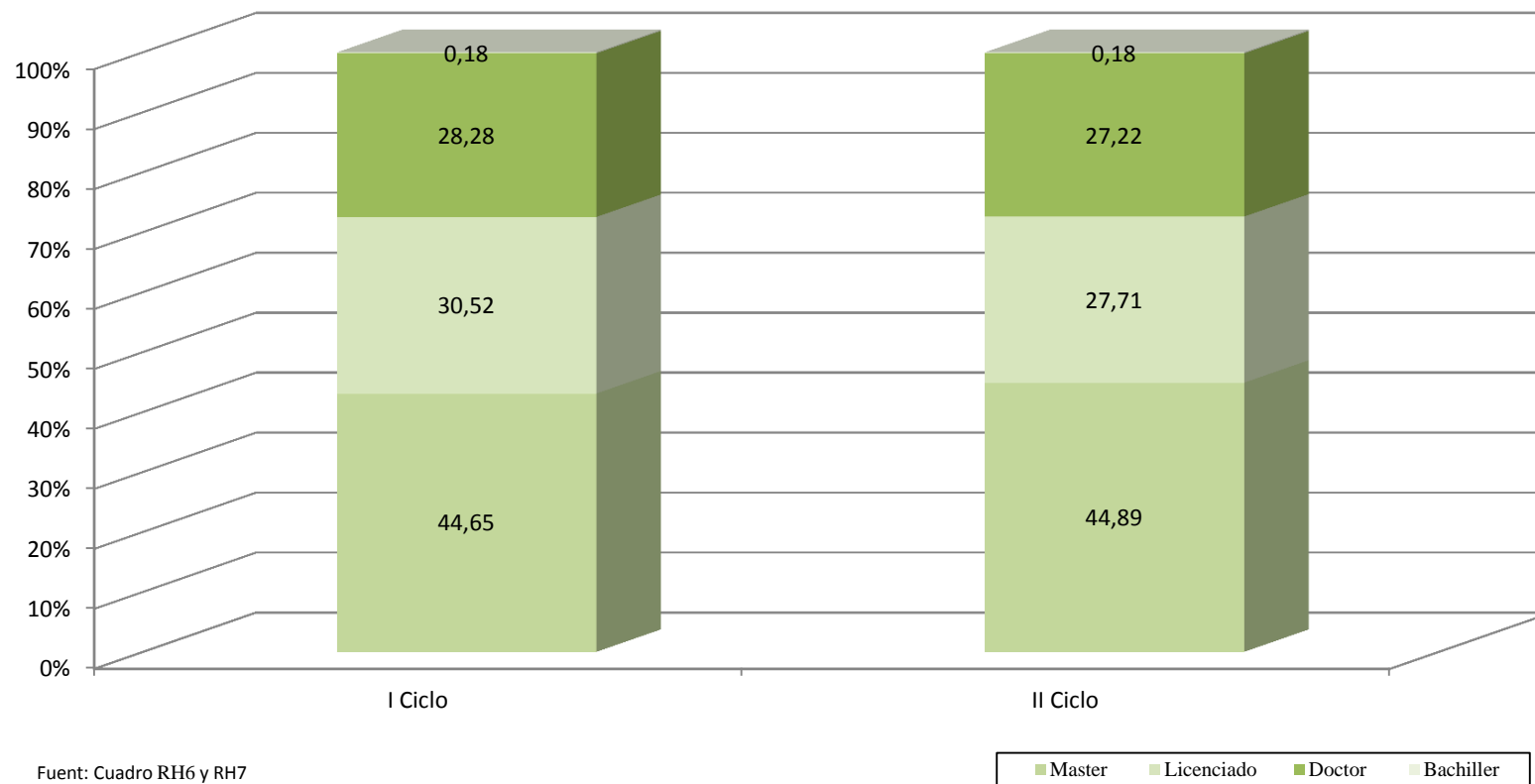
1/ La distribución vertical es con respecto al total de la Universidad y la horizontal es con respecto al total de la Unidad.

2/ Total Universidad de Costa Rica según nombramientos.

Fuente: Sección Técnica de Cargas Académicas. Centro de Evaluación Académica. Oficina de Planificación Universitaria.

Gráfico RH4

Panorama Cuantitativo Universitario 2012 Distribución relativa de personal Docente en Régimen Académico, según grado académico.



Fuent: Cuadro RH6 y RH7

Cuadro RH8: Distribución del personal docente interino, según grado académico, por unidad. I ciclo 2012.

Unidades	Grado Académico	Total ^{1/}		Doctor		Máster		Licenciado		Bachiller		Otros	
		abs.	%	abs.	%	abs.	%	abs.	%	abs.	%	abs.	%
Universidad de Costa Rica 2/		4292	100,00	257	5,99	1 210	28,19	2 248	52,38	519	12,09	58	1,35
Sede Rodrigo Facio		3380	78,75	225	6,66	884	26,15	1 827	54,05	393	11,63	51	1,51
Docencia		2943	68,57	140	4,76	710	24,13	1 706	57,97	338	11,48	49	1,66
Área de Artes y Letras		211	4,92	12	5,69	87	41,23	72	34,12	37	17,54	3	1,42
Facultad de Bellas Artes		97	2,26	3	3,09	32	32,99	40	41,24	19	19,59	3	3,09
Artes Dramáticas		23	0,54	1	4,35	8	34,78	8	34,78	6	26,09		
Artes Musicales		41	0,96	1	2,44	18	43,90	16	39,02	4	9,76	2	4,88
Artes Plásticas		33	0,77	1	3,03	6	18,18	16	48,48	9	27,27	1	3,03
Facultad de Letras		114	2,66	9	7,89	55	48,25	32	28,07	18	15,79		
Filología		22	0,51	2	9,09	14	63,64	5	22,73	1	4,55		
Filosofía		28	0,65	3	10,71	8	28,57	13	46,43	4	14,29		
Lenguas Modernas		64	1,49	4	6,25	33	51,56	14	21,88	13	20,31		
Área de Ciencias Básicas		216	5,03	16	7,41	45	20,83	51	23,61	98	45,37	6	2,78
Facultad de Ciencias		216	5,03	16	7,41	45	20,83	51	23,61	98	45,37	6	2,78
Biología		28	0,65	8	28,57	13	46,43	4	14,29	3	10,71		
Física		61	1,42	4	23,53	13	21,31	13	21,31	35	57,38		
Geología		17	0,40	4	23,53	5	29,41	4	23,53	4	23,53		
Matemática		80	1,86	2	2,50	7	8,75	25	31,25	40	50,00	6	7,50
Química		30	0,70	2	6,67	7	23,33	5	16,67	16	53,33		
Área de Ciencias Sociales		873	20,34	58	6,64	300	34,36	456	52,23	59	6,76		
Facultad de Ciencias Económicas		252	5,87	9	3,57	95	37,70	131	51,98	17	6,75		
Administración de Negocios		107	2,49	5	4,67	46	42,99	55	51,40	1	0,93		
Administración Pública		89	2,07	2	2,25	19	21,35	56	62,92	12	13,48		
Economía		29	0,68	2	6,90	14	48,28	10	34,48	3	10,34		
Estadística		27	0,63			16	59,26	10	37,04	1	3,70		
Facultad de Ciencias Sociales		292	6,80	17	5,82	93	31,85	155	53,08	27	9,25		
Cs. de la Comunicación Colectiva		55	1,28	2	3,64	16	29,09	31	56,36	6	10,91		
Antropología		11	0,26			5	45,45	6	54,55				
Sociología		23	0,54	5	21,74	9	39,13	8	34,78	1	4,35		
Ciencias Políticas		34	0,79	5	14,71	10	29,41	14	41,18	5	14,71		
Historia		26	0,61			8	30,77	13	50,00	5	19,23		
Geografía		16	0,37	2	12,50	5	31,25	7	43,75	2	12,50		
Psicología		80	1,86	2	2,50	21	26,25	50	62,50	7	8,75		
Trabajo Social		47	1,10	1	2,13	19	40,43	26	55,32	1	2,13		
Facultad de Derecho		125	2,91	21	16,80	28	22,40	74	59,20	2	1,60		
Facultad de Educación		204	4,75	11	5,39	84	41,18	96	47,06	13	6,37		
Administración Educativa		21	0,49	2	9,52	9	42,86	9	42,86	1	4,76		
Formación Docente		70	1,63	4	5,71	29	41,43	35	50,00	2	2,86		
Orient. y Educación Especial		59	1,37	3	5,08	18	30,51	37	62,71	1	1,69		
Bibliotecas y Cs. Información		29	0,68	1	3,45	14	48,28	11	37,93	3	10,34		
Educación Física y Deportes		25	0,58	1	4,00	14	56,00	4	16,00	6	24,00		
Área de Salud		932	21,71	28	3,00	92	9,87	737	79,08	44	4,72	31	3,33
Facultad de Farmacia		101	2,35	1	0,99	2	1,98	97	96,04	1	0,99		
Facultad de Medicina		652	15,19	15	2,30	55	8,44	509	78,07	42	6,44	31	4,75
Medicina		416	9,69	9	2,16	8	1,92	390	93,75	9	2,16		
Enfermería		31	0,72			11	35,48	20	64,52				
Nutrición		39	0,91	2	5,13	6	15,38	29	74,36	2	5,13		
Salud Pública		42	0,98	4	9,52	16	38,10	10	23,81	12	28,57		
Tecnologías en Salud		124	2,89			14	11,29	60	48,39	19	15,32	31	25,00
Facultad de Microbiología		67	1,56	11	16,42	3	4,48	53	79,10				
Facultad de Odontología		112	2,61	1	0,89	32	28,57	78	69,64	1	0,89		
Área de Ciencias Agroalimentarias		65	1,51	7	10,77	29	44,62	23	35,38	6	9,23		
Facultad de Ciencias Agroalimentarias		65	1,51	7	10,77	29	44,62	23	35,38	6	9,23		
Economía Agrícola y Agronegocios		22	0,51	2	9,09	13	59,09	5	22,73	2	9,09		
Agronomía		16	0,37	2	12,50	6	37,50	4	25,00	4	25,00		
Zootecnia		14	0,33			4	28,57	10	71,43				
Tecnología de Alimentos		13	0,30	3	23,08	6	46,15	4	30,77				
Área de Ingeniería y Arquitectura		348	8,11	11	3,16	97	27,87	190	54,60	44	12,64	6	1,72
Facultad de Ingeniería		348	8,11	11	3,16	97	27,87	190	54,60	44	12,64	6	1,72
Ingeniería Agrícola		16	0,37			2	12,50	8	50,00	6	37,50		
Ingeniería Civil		55	1,28	2	3,64	14	25,45	39	70,91				
Ingeniería Eléctrica		52	1,21	2	3,85	15	28,85	21	40,38	12	23,08	2	3,85
Ingeniería Industrial		40	0,93	1	2,50	9	22,50	25	62,50	4	10,00	1	2,50
Ingeniería Mecánica		29	0,68	1	3,45	10	34,48	13	44,83	5	17,24		
Ingeniería Química		31	0,72	2	6,45	12	38,71	14	45,16	2	6,45	1	3,23
Arquitectura		61	1,42	2	3,28	10	16,39	49	80,33				
Ingeniería Topográfica		27	0,63			5	18,52	12	44,44	8	29,63	2	7,41
Cs. Computación e Informática		37	0,86	1	2,70	20	54,05	9	24,32	7	18,92		
Estudios Generales		76	1,77	2	2,63	27	35,53	39	51,32	8	10,53		
Especialidades Médicas		53						53					
Recinto de Golfito		46	1,07	1	2,17	8	17,39	20	43,48	15	32,61	2	
Sede Interuniversitaria Alajuela		123	2,87	5	4,07	25	20,33	65	52,85	27	21,95	1	
Investigación		437	10,18	85	19,45	174	39,82	121	27,69	55	12,59	2	0,46
Institutos de Investigación		107	2,49	13	12,15	37	34,58	39	36,45	17	15,89	1	0,93
Centros de Investigación		137	3,19	14	10,22	47	34,31	44	32,12	31	22,63	1	0,73
Estaciones Experimentales		16	0,37	1	6,25	10	62,50	3	18,75	2	12,50		
Sistema Estudios de Posgrado		177	4,12	57	32,20	80	45,20	35	19,77	5	2,82		
Sedes Regionales		912	21,25	32	3,51	326	35,75	421	46,16	126	13,82	7	0,77
Sede Regional de Occidente		232	5,41	8	3,45	74	31,90	120	51,72	29	12,50	1	0,43
Sede Regional del Atlántico		280	6,52	13	4,64	127	45,36	101	36,07	37	13,21	2	0,71
Sede Regional de Guanacaste		170	3,96	4	2,35	54	31,76	91	53,53	17	10,00	4	2,35
Sede Regional de Limón		134	3,12	3	2,24	39	29,10	68	50,75	24	17,91		
Sede Regional del Pacífico		96	2,24	4	4,17	32	33,33	41	42,71	19	19,79		

Notas: Un docente puede tener un nombramiento interino y otro en propiedad en la misma Unidad Académica, y también en varias Unidades Académicas, por lo que se contabilizan todos sus nombramientos en el total de la UCR.

1/ La distribución vertical es con respecto al total de la Universidad y la horizontal es con respecto al total de la Unidad.

2/ Total Universidad de Costa Rica según nombramientos.

Cuadro RH9: Distribución del personal docente interino, según grado académico, por unidad. II ciclo 2012.

Unidades	Grado Académico	Total ^{1/}		Doctor		Máster		Licenciado		Bachiller		Otros	
		abs.	%	abs.	%	abs.	%	abs.	%	abs.	%	abs.	%
Universidad de Costa Rica 2/		4607	100,00	258	5,60	1 252	27,18	2 577	55,94	480	10,42	40	0,87
Sede Rodrigo Facio		3696	80,23	221	5,98	918	24,84	2 145	58,04	378	10,23	34	0,92
Docencia		2853	61,93	132	4,63	724	25,38	1 648	57,76	318	11,15	31	1,09
Área de Artes y Letras		203	4,41	9	4,43	78	38,42	72	35,47	42	20,69	2	0,99
Facultad de Bellas Artes		98	2,13	3	3,06	30	30,61	38	38,78	25	25,51	2	2,04
Artes Dramáticas		23	0,50	1	4,35	6	26,09	7	30,43	9	39,13		
Artes Musicales		43	0,93	1	2,33	19	44,19	16	37,21	5	11,63	2	4,65
Artes Plásticas		32	0,69	1	3,13	5	15,63	15	46,88	11	34,38		
Facultad de Letras		105	2,28	6	5,71	48	45,71	34	32,38	17	16,19		
Filología		20	0,43	1	5,00	11	55,00	6	30,00	2	10,00		
Filosofía		27	0,59	3	11,11	7	25,93	13	48,15	4	14,81		
Lenguas Modernas		58	1,26	2	3,45	30	51,72	15	25,86	11	18,97		
Área de Ciencias Básicas		210	4,56	16	7,62	45	21,43	56	26,67	89	42,38	4	1,90
Facultad de Ciencias		210	4,56	16	7,62	45	21,43	56	26,67	89	42,38	4	1,90
Biología		30	0,65	9	30,00	13	43,33	2	6,67	6	20,00		
Física		58	1,26	2	3,45	13	22,41	16	27,59	27	46,55		
Geología		15	0,33	1	6,67	7	46,67	3	20,00	4	26,67		
Matemática		75	1,63	2	2,67	5	6,67	27	36,00	37	49,33	4	5,33
Química		32	0,69	2	6,25	7	21,88	8	25,00	15	46,88		
Área de Ciencias Sociales		946	20,53	61	6,45	330	34,88	495	52,33	60	6,34		
Facultad de Ciencias Económicas		248	5,38	6	2,42	104	41,94	126	50,81	12	4,84		
Administración de Negocios		105	2,28	3	2,86	49	46,67	52	49,52	1	0,95		
Administración Pública		86	1,87	2	2,33	24	27,91	55	63,95	5	5,81		
Economía		29	0,63	1	3,45	14	48,28	11	37,93	3	10,34		
Estadística		28	0,61			17	60,71	8	28,57	3	10,71		
Facultad de Ciencias Sociales		323	7,01	17	5,26	104	32,20	178	55,11	24	7,43		
Antropología		13	0,28			8	61,54	5	38,46				
Sociología		21	0,46	4	19,05	8	38,10	8	38,10	1			
Cs. de la Comunicación Colectiva		63	1,37	2	3,17	19	30,16	35	55,56	7	11,11		
Ciencias Políticas		36	0,78	4	11,11	12	33,33	17	47,22	3	8,33		
Historia		24	0,52	2	8,33	8	33,33	10	41,67	4	16,67		
Geografía		17	0,37	3	17,65	6	35,29	7	41,18	1	5,88		
Psicología		78	1,69	2	2,56	13	16,67	55	70,51	8	10,26		
Trabajo Social		71	1,54			30	42,25	41	57,75				
Facultad de Derecho		117	2,54	25	21,37	28	23,93	62	52,99	2			
Facultad de Educación		258	5,60	13	5,04	94	36,43	129	50,00	22	8,53		
Administración Educativa		27	0,59	3	11,11	12	44,44	9	33,33	3			
Formación Docente		116	2,52	5	4,31	33	28,45	64	55,17	14	12,07		
Orient. y Educación Especial		58	1,26	4	6,90	14	24,14	39	67,24	1	1,72		
Bibliotecas y Cs. Información		33	0,72	1	3,03	17	51,52	12	36,36	3	9,09		
Educación Física y Deportes		24	0,52			18	75,00	5	20,83	1	4,17		
Área de Salud		875	18,99	24	2,74	89	10,17	698	79,77	44	5,03	20	2,29
Facultad de Farmacia		74	1,61	7	9,46	3	4,05	62	83,78	2	2,70		
Facultad de Medicina		652	14,15	13	1,99	51	7,82	527	80,83	41	6,29	20	3,07
Medicina		429	9,31	8	1,86	6	1,40	404	94,17	11	2,56		
Enfermería		36	0,78	1	2,78	10	27,78	25	69,44				
Nutrición		38	0,82	2	5,26	6	15,79	29	76,32	1	2,63		
Salud Pública		42	0,91	2	4,76	19	45,24	11	26,19	10	23,81		
Tecnologías en Salud		107	2,32			10	9,35	58	54,21	19	17,76	20	18,69
Facultad de Microbiología		34	0,74			2	5,88	32	94,12				
Facultad de Odontología		115	2,50	4	3,48	33	28,70	77	66,96	1	0,87		
Área de Ciencias Agroalimentarias		65	1,41	3	4,62	37	56,92	22	33,85	3	4,62		
Facultad de Ciencias Agroalimentarias		65	1,41	3	4,62	37	56,92	22	33,85	3	4,62		
Economía Agrícola y Agronegocios		21	0,46			16	76,19	4	19,05	1	4,76		
Agronomía		16	0,35	1	6,25	8	50,00	6	37,50	1	6,25		
Zootecnia		15	0,33			5	33,33	9	60,00	1	6,67		
Tecnología de Alimentos		13	0,28	2	15,38	8	61,54	3	23,08				
Área de Ingeniería y Arquitectura		316	6,86	9	2,85	90	28,48	179	56,65	35	11,08	3	0,95
Facultad de Ingeniería		316	6,86	9	2,85	90	28,48	179	56,65	35	11,08	3	0,95
Ingeniería Agrícola		18	0,39			4	22,22	8	44,44	6	33,33		
Ingeniería Civil		54	1,17	2	3,70	17	31,48	35	64,81				
Ingeniería Eléctrica		32	0,69	1	3,13	10	31,25	13	40,63	8	25,00		
Ingeniería Industrial		40	0,87	2	5,00	8	20,00	26	65,00	4	10,00		
Ingeniería Mecánica		30	0,65	1	3,33	11	36,67	13	43,33	5	16,67		
Ingeniería Química		28	0,61	1	3,57	11	39,29	14	50,00	1	3,57	1	3,57
Arquitectura		62	1,35	2	3,23	11	17,74	49	79,03				
Ingeniería Topográfica		24	0,52			3	12,50	14	58,33	5	20,83	2	8,33
Cs. Computación e Informática		28	0,61			15	53,57	7	25,00	6	21,43		
Recinto de Golfito		51	1,11	2	3,92	11	21,57	24	47,06	14	27,45		
Sede Interuniversitaria Alajuela		112	2,43	6	5,36	18	16,07	61	54,46	25	22,32	2	1,79
Estudios Generales		75	1,63	2	2,67	26	34,67	41	54,67	6	8,00		
Investigación		843	18,30	89	10,56	194	23,01	497	58,96	60	7,12	3	0,36
Institutos de Investigación		110	2,39	10	9,09	43	39,09	39		17	15,45	1	0,91
Centros de Investigación		143	3,10	15	10,49	44	30,77	46	32,17	37	25,87	1	0,70
Estaciones Experimentales		17	0,37	1	5,88	9	52,94	5	29,41	2	11,76		
Sistema Estudios de Posgrado		207	4,49	59	28,50	95	45,89	49	23,67	4	1,93		
Especialidades Médicas		366	7,94	4	1,09	3	0,82	358	97,81			1	0,27
Sedes Regionales		911	19,77	37	4,06	334	36,66	432	47,42	102	11,20	6	0,66
Sede Regional de Occidente		251	5,45	7	2,79	86	34,26	132	52,59	26	10,36		
Sede Regional del Atlántico		255	5,54	20	7,84	119	46,67	92	36,08	22	8,63	2	0,78
Sede Regional de Guanacaste		173	3,76	1	0,58	57	32,95	94	54,34	18	10,40	3	1,73
Sede Regional de Limón		137	2,97	4	2,92	45	32,85	70	51,09	17	12,41	1	0,73
Sede Regional del Pacífico		95	2,06	5	5,26	27	28,42	44	46,32	19	20,00		

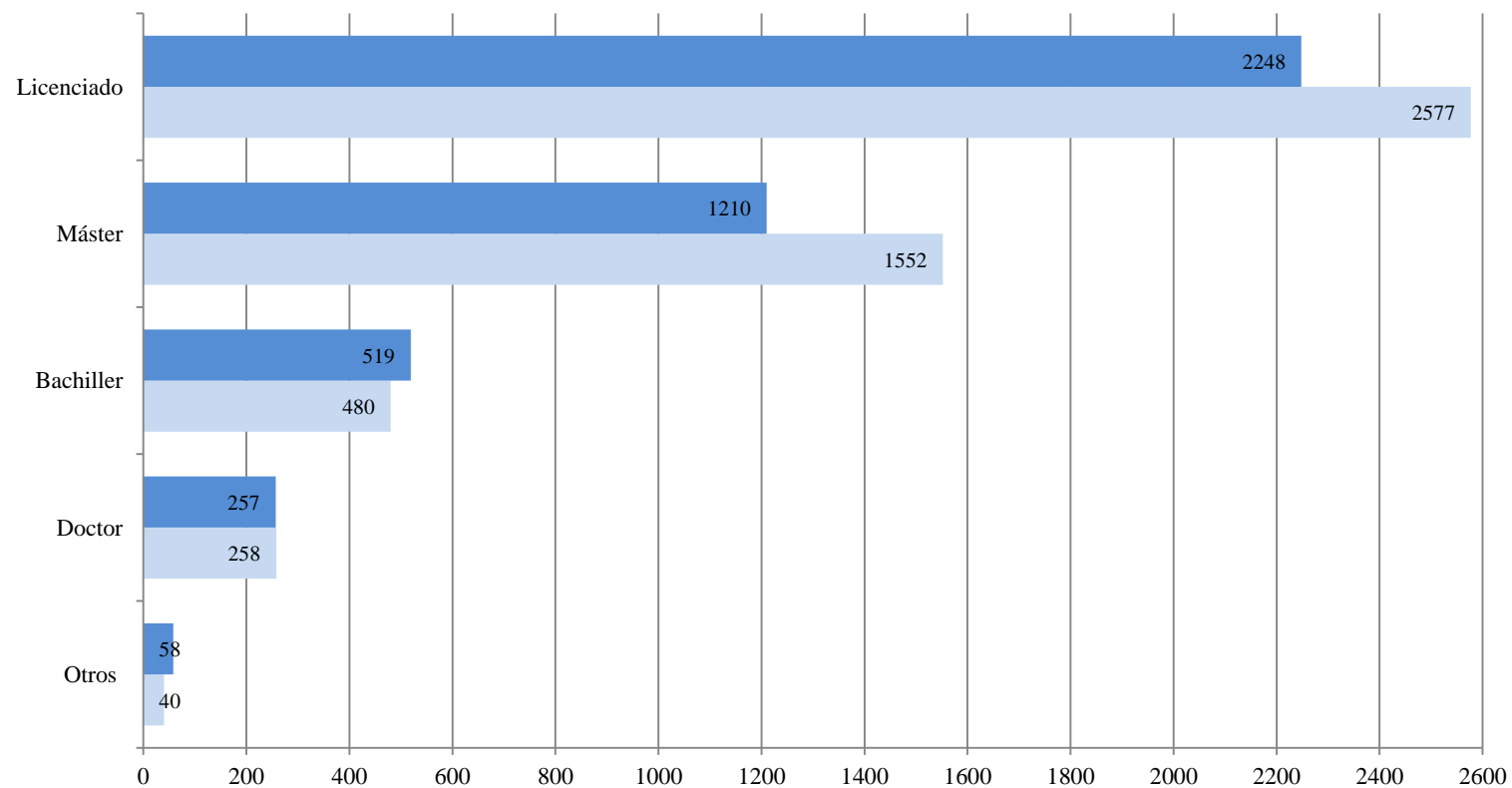
Nota: Un docente puede tener un nombramiento interino y otro en propiedad en la misma Unidad Académica, y también en varias Unidades Académicas por lo que se contabilizan todos sus nombramientos en el total de la UCR.

1/ La distribución vertical es con respecto al total de la Universidad y la horizontal es con respecto al total de la Unidad.

2/ Total Universidad de Costa Rica según nombramientos.

Fuente: Sección Técnica de Cargas Académicas. Centro de Evaluación Académica.
Oficina de Planificación Universitaria.

Gráfico RH5 Panorama Cuantitativo Universitario 2012
Distribución absoluta del personal Docente Interino.
I ciclo y II ciclo



Fuente: Cuadro RH8 y RH9

■ I Ciclo ■ II Ciclo

Cuadro RH10: Distribución del personal docente, en propiedad según jornada, por unidad. I ciclo 2012.

Unidades	Jornada	Total ^{1/}		Tiempo Completo		3/4 de tiempo		1/2 tiempo		1/4 de tiempo		Otras Jornadas	
		abs.	%	abs.	%	abs.	%	abs.	%	abs.	%	abs.	%
Universidad de Costa Rica		1646	100,00	701	42,59	48	2,92	408	24,79	372	22,60	117	7,11
Sede Rodrigo Facio		1456	88,46	614	42,17	44	3,02	339	23,28	344	23,63	115	7,90
Docencia		1351	82,08	564	41,75	40	2,96	298	22,06	335	24,80	114	8,44
Área de Artes y Letras		145	8,81	85	58,62	11	7,59	35	24,14	13	8,97	1	0,69
Facultad de Bellas Artes		55	3,34	32	58,18	4	7,27	14	25,45	5	9,09		
Artes Dramáticas		4	0,24	3	75,00					1	25,00		
Artes Musicales		33	2,00	18	54,55	3	9,09	9	27,27	3	9,09		
Artes Plásticas		18	1,09	11	61,11	1	5,56	5	27,78	1	5,56		
Facultad de Letras		90	5,47	53	58,89	7	7,78	21	23,33	8	8,89	1	1,11
Filología		26	1,58	17	65,38	1	3,85	2	7,69	5	19,23	1	3,85
Filosofía		19	1,15	4	21,05	6	31,58	7	36,84	2	10,53		
Lenguas Modernas		45	2,73	32	71,11			12	26,67	1	2,22		
Área de Ciencias Básicas		132	8,02	100	75,76	2	1,52	22	16,67	8	6,06		
Facultad de Ciencias		132	8,02	100	75,76	2	1,52	22	16,67	8	6,06		
Biología		35	2,13	20	57,14	1	2,86	11	31,43	3	8,57		
Física		25	1,52	22	88,00			1	4,00	2	8,00		
Geología		12	0,73	6	50,00			5	41,67	1	8,33		
Matemática		28	1,70	24	85,71	1	3,57	3	10,71				
Química		32	1,94	28	87,50			2	6,25	2	6,25		
Área de Ciencias Sociales		410	24,91	142	34,63	10	2,44	122	29,76	116	28,29	20	4,88
Facultad de Ciencias Económicas		111	6,74	24	21,62	5	4,50	25	22,52	55	49,55	2	1,80
Administración de Negocios		50	3,04	5	10,00	3	6,00	13	26,00	27	54,00	2	4,00
Administración Pública		25	1,52	8	32,00	1	4,00	3	12,00	13	52,00		
Economía		19	1,15	5	26,32	1	5,26	5	26,32	8	42,11		
Estadística		17	1,03	6	35,29			4	23,53	7	41,18		
Facultad de Ciencias Sociales		163	9,90	67	41,10	2	1,23	64	39,26	26	15,95	4	2,45
Cs. de la Comunicación Colectiva		24	1,46	3	12,50			10	41,67	11	45,83		
Antropología		21	1,28	12	57,14			8	38,10	1	4,76		
Sociología		22	1,34	13	59,09			9	40,91				
Ciencias Políticas		13	0,79	5	38,46			4	30,77	4	30,77		
Historia		28	1,70	13	46,43			10	35,71	5	17,86		
Geografía		7	0,43	6	85,71			1	14,29	1	14,29		
Psicología		34	2,07	7	20,59	2	5,88	20	58,82	3	8,82	2	5,88
Trabajo Social		14	0,85	8	57,14			3	21,43	1	7,14	2	14,29
Facultad de Derecho		59	3,58	9	15,25	1	1,69	11	18,64	24	40,68	14	23,73
Facultad de Educación		77	4,68	42	54,55	2	2,60	22	28,57	11	14,29		
Administración Educativa		13	0,79	5	38,46	1	7,69	4	30,77	3	23,08		
Formación Docente		23	1,40	12	52,17	1	4,35	8	34,78	2	8,70		
Orient. y Educación Especial		16	0,97	9	56,25			6	37,50	1	6,25		
Bibliotecas y Cs. Información		9	0,55	5	55,56			2	22,22	2	22,22		
Educación Física y Deportes		16	0,97	11	68,75			2	12,50	3	18,75		
Área de Salud		356	21,63	94	26,40	6	1,69	48	13,48	118	33,15	90	25,28
Facultad de Farmacia		18	1,09	14	77,78			2	11,11	1	5,56	1	5,56
Facultad de Medicina		243	14,76	49	20,16	2	0,82	23	9,47	87	35,80	82	33,74
Medicina		177	10,75	10	5,65			13	7,34	74	41,81	80	45,20
Enfermería		25	1,52	24	96,00					1	4,00		
Nutrición		16	0,97	10	62,50	1	6,25	3	18,75	1	6,25	1	6,25
Salud Pública		12	0,73	2	16,67	1	8,33	6	50,00	2	16,67	1	8,33
Tecnologías en Salud		13	0,79	3	23,08			1	7,69	9	69,23		
Facultad de Microbiología		26	1,58	21	80,77			5	19,23				
Facultad de Odontología		69	4,19	10	14,49	4	5,80	18	26,09	30	43,48	7	10,14
Área de Ciencias Agroalimentarias		52	3,16	39	75,00			8	15,38	4	7,69	1	1,92
Facultad de Ciencias Agroalimentarias		52	3,16	39	75,00			8	15,38	4	7,69	1	1,92
Economía Agrícola y Agronegocios		11	0,67	10	90,91					1	9,09		
Agronomía		26	1,58	20	76,92			3	11,54	2	7,69	1	3,85
Zootecnia		6	0,36	5	83,33			1	16,67				
Tecnología de Alimentos		9	0,55	4	44,44			4	44,44	1	11,11		
Área de Ingeniería y Arquitectura		156	9,48	53	33,97	5	3,21	33	21,15	63	40,38	2	1,28
Facultad de Ingeniería		156	9,48	53	33,97	5	3,21	33	21,15	63	40,38	2	1,28
Ingeniería Agrícola		8	0,49	3	37,50			1	12,50	4	50,00		
Ingeniería Civil		23	1,40	10	43,48			6	26,09	7	30,43		
Ingeniería Eléctrica		16	0,97	7	43,75			3	18,75	5	31,25	1	6,25
Ingeniería Industrial		16	0,97	4	25,00			3	18,75	9	56,25		
Ingeniería Mecánica		13	0,79	7	53,85	1	7,69	1	7,69	4	30,77		
Ingeniería Química		13	0,79	4	30,77					9	69,23		
Arquitectura		40	2,43	2	5,00	4	10,00	17	42,50	17	42,50		
Ingeniería Topográfica		8	0,49					7	87,50	1	12,50	1	12,50
Cs. Computación e Informática		19	1,15	16	84,21			2	10,53	1	5,26		
Estudios Generales		98	5,95	50	51,02	6	6,12	30	30,61	12	12,24		
Recinto de Golfito		1	0,06	1	100,00								
Sede Interuniversitaria Alajuela		1	0,06							1	100,00		
Investigación		105	6,38	50	47,62	4	3,81	41	39,05	9	8,57	1	0,95
Institutos de Investigación		46	2,79	21	45,65	2	4,35	18	39,13	4	8,70	1	2,17
Centros de Investigación		51	3,10	22	43,14	2	3,92	22	43,14	5	9,80		
Estaciones Experimentales		8	0,49	7	87,50			1	12,50				
Sistema Estudios de Posgrado				#iDIV/0!		#iDIV/0!		#iDIV/0!		#iDIV/0!		#iDIV/0!	
Especialidades Médicas				#iDIV/0!		#iDIV/0!		#iDIV/0!		#iDIV/0!		#iDIV/0!	
Sedes Regionales		190	11,54	87	45,79	4	2,11	69	36,32	28	14,74	2	1,05
Sede Regional de Occidente		90	5,47	48	53,33	3	3,33	25	27,78	12	13,33	2	2,22
Sede Regional del Atlántico		34	2,07	12	35,29			16	47,06	6	17,65		
Sede Regional de Guanacaste		29	1,76	17	58,62			12	41,38				
Sede Regional de Limón		17	1,03	4	23,53	1	5,88	11	64,71	1	5,88		
Sede Regional del Pacífico		20	1,22	6	30,00			5	25,00	9	45,00		

Nota: Un docente puede tener dos tipos de jornada en cada Unidad Académica, tiempo profesor u horas profesor, y se contabilizan ambos tipos si los tuviere. Un docente puede tener jornadas en varias unidades académicas, y el total de la UCR considera sus jornadas en todas las Unidades Académicas donde tenga nombramiento.

1/ La distribución vertical es con respecto al total de la Universidad y la horizontal es con respecto al total de la Unidad.

Fuente: Sección Técnica de Cargas Académicas. Centro de Evaluación Académica. Oficina de Planificación Universitaria.

Universidad de Costa Rica
Panorama Cuantitativo Universitario

Cuadro RH11: Distribución del personal docente, en propiedad según jornada, por unidad. II ciclo 2012.

Unidades	Jornada	Total ^{1/}		Tiempo Completo		3/4 de tiempo		1/2 tiempo		1/4 de tiempo		Otras Jornadas	
		abs.	%	abs.	%	abs.	%	abs.	%	abs.	%	abs.	%
Universidad de Costa Rica		1627	100,00	718	44,13	40	2,46	384	23,60	376	23,11	109	6,70
Sede Rodrigo Facio		1440	88,51	627	43,54	36	2,50	323	22,43	346	24,03	108	7,50
Docencia		1330	81,75	575	43,23	33	2,48	277	20,83	337	25,34	108	8,12
Área de Artes y Letras		144	8,85	85	59,03	9	6,25	35	24,31	14	9,72	1	0,69
Facultad de Bellas Artes		52	3,20	31	59,62	4	7,69	13	25,00	4	7,69		
Artes Dramáticas		4	0,25	3	75,00					1	25,00		
Artes Musicales		33	2,03	18	54,55	3	9,09	9	27,27	3	9,09		
Artes Plásticas		15	0,92	10	66,67	1	6,67	4	26,67				
Facultad de Letras		92	5,65	54	58,70	5	5,43	22	23,91	10	10,87	1	1,09
Filología		27	1,66	17	62,96	1	3,70	1	3,70	7	25,93	1	3,70
Filosofía		19	1,17	6	31,58	4	21,05	7	36,84	2	10,53		
Lenguas Modernas		46	2,83	31	67,39			14	30,43	1	2,17		
Área de Ciencias Básicas		131	8,05	103	78,63	1	0,76	20	15,27	7	5,34		
Facultad de Ciencias		131	8,05	103	78,63	1	0,76	20	15,27	7	5,34		
Biología		35	2,15	21	60,00			12	34,29	2	5,71		
Física		25	1,54	23	92,00					2	8,00		
Geología		12	0,74	7	58,33			4	33,33	1	8,33		
Matemática		27	1,66	23	85,19	1	3,70	3	11,11				
Química		32	1,97	29	90,63			1	3,13	2	6,25		
Área de Ciencias Sociales		403	24,77	142	35,24	7	1,74	110	27,30	119	29,53	25	6,20
Facultad de Ciencias Económicas		111	6,82	23	20,72	4	3,60	25	22,52	55	49,55	4	3,60
Administración de Negocios		53	3,26	5	9,43	3	5,66	13	24,53	28	52,83	4	7,55
Administración Pública		25	1,54	9	36,00			3	12,00	13	52,00		
Economía		17	1,04	4	23,53	1	5,88	5	29,41	7	41,18		
Estadística		16	0,98	5	31,25			4	25,00	7	43,75		
Facultad de Ciencias Sociales		152	9,34	64	42,11	1	0,66	52	34,21	30	19,74	5	3,29
Cs. de la Comunicación Colectiva		23	1,41	3	13,04			8	34,78	11	47,83	1	4,35
Antropología		17	1,04	10	58,82			6	35,29	1	5,88		
Sociología		19	1,17	10	52,63			9	47,37				
Ciencias Políticas		13	0,80	6	46,15			4	30,77	3	23,08		
Historia		27	1,66	13	48,15			8	29,63	6	22,22		
Geografía		7	0,43	6	85,71			1	14,29				
Psicología		33	2,03	9	27,27	1	3,03	14	42,42	6	18,18	3	9,09
Trabajo Social		13	0,80	7	53,85			3	23,08	2	15,38	1	7,69
Facultad de Derecho		63	3,87	11	17,46	1	1,59	11	17,46	24	38,10	16	25,40
Facultad de Educación		77	4,73	44	57,14	1	1,30	22	28,57	10	12,99		
Administración Educativa		12	0,74	5	41,67	1	8,33	3	25,00	3	25,00		
Formación Docente		22	1,35	12	54,55			8	36,36	2	9,09		
Orient. y Educación Especial		17	1,04	10	58,82			6	35,29	1	5,88		
Bibliotecas y Cs. Información		10	0,61	6	60,00			2	20,00	2	20,00		
Educación Física y Deportes		16	0,98	11	68,75			3	18,75	2	12,50		
Área de Salud		338	20,77	97	28,70	6	1,78	43	12,72	113	33,43	79	23,37
Facultad de Farmacia		17	1,04	13	76,47			2	11,76	1	5,88	1	5,88
Facultad de Medicina		227	13,95	51	22,47	2	0,88	19	8,37	84	37,00	71	31,28
Medicina		159	9,77	11	6,92			9	5,66	70	44,03	69	43,40
Enfermería		26	1,60	25	96,15					1	3,85		
Nutrición		16	0,98	10	62,50	1	6,25	3	18,75	1	6,25	1	6,25
Salud Pública		13	0,80	2	15,38	1	7,69	6	46,15	3	23,08	1	7,69
Tecnologías en Salud		13	0,80	3	23,08			1	7,69	9	69,23		
Facultad de Microbiología		27	1,66	23	85,19			4	14,81				
Facultad de Odontología		67	4,12	10	14,93	4	5,97	18	26,87	28	41,79	7	10,45
Área de Ciencias Agroalimentarias		55	3,38	37	67,27			11	20,00	6	10,91	1	1,82
Facultad de Ciencias Agroalimentarias		55	3,38	37	67,27			11	20,00	6	10,91	1	1,82
Economía Agrícola y Agronegocios		10	0,61	8	80,00			1	10,00	1	10,00		
Agronomía		30	1,84	22	73,33			4	13,33	3	10,00	1	3,33
Zootecnia		5	0,31	4	80,00			1	20,00				
Tecnología de Alimentos		10	0,61	3	30,00			5	50,00	2	20,00		
Área de Ingeniería y Arquitectura		162	9,96	60	37,04	6	3,70	31	19,14	63	38,89	2	1,23
Facultad de Ingeniería		162	9,96	60	37,04	6	3,70	31	19,14	63	38,89	2	1,23
Ingeniería Agrícola		8	0,49	3	37,50			1	12,50	4			
Ingeniería Civil		23	1,41	10	43,48			6	26,09	7			
Ingeniería Eléctrica		18	1,11	10	55,56			3	16,67	4		1	5,56
Ingeniería Industrial		16	0,98	4	25,00			3	18,75	9			
Ingeniería Mecánica		12	0,74	6	50,00	1	8,33	1	8,33	4			
Ingeniería Química		13	0,80	5	38,46					8	61,54		
Arquitectura		41	2,52	2	4,88	5	12,20	16	39,02	18	43,90		
Ingeniería Topográfica		9	0,55	1	11,11					7	77,78	1	11,11
Cs. Computación e Informática		22	1,35	19	86,36			1	4,55	2	9,09		
Estudios Generales		91	5,59	49	53,85	4	4,40	27	29,67	11	12,09		
Recinto de Golfito		2	0,12	2	100,00								
Sede Interunivers. Alajuela		4	0,25							4	100,00		
Investigación		110	6,76	52	47,27	3	2,73	46	41,82	9	8,18		
Institutos de Investigación		46	2,83	22	47,83	2	4,35	19	41,30	3	6,52		
Centros de Investigación		55	3,38	23	41,82	1	1,82	25	45,45	6	10,91		
Estaciones Experimentales		8	0,49	6	75,00			2	25,00				
Sistema Estudios de Posgrado		1	0,06	1	100,00								
Sedes Regionales		187	11,49	91	48,66	4	2,14	61	32,62	30	16,04	1	0,53
Sede Regional de Occidente		90	5,53	50	55,56	3	3,33	23	25,56	13	14,44	1	1,11
Sede Regional del Atlántico		33	2,03	14	42,42			13	39,39	6	18,18		
Sede Regional de Guanacaste		28	1,72	17	60,71			11	39,29				
Sede Regional de Limón		14	0,86	4	28,57			9	64,29	1	7,14		
Sede Regional del Pacífico		22	1,35	6	27,27	1	4,55	5	22,73	10	45,45		

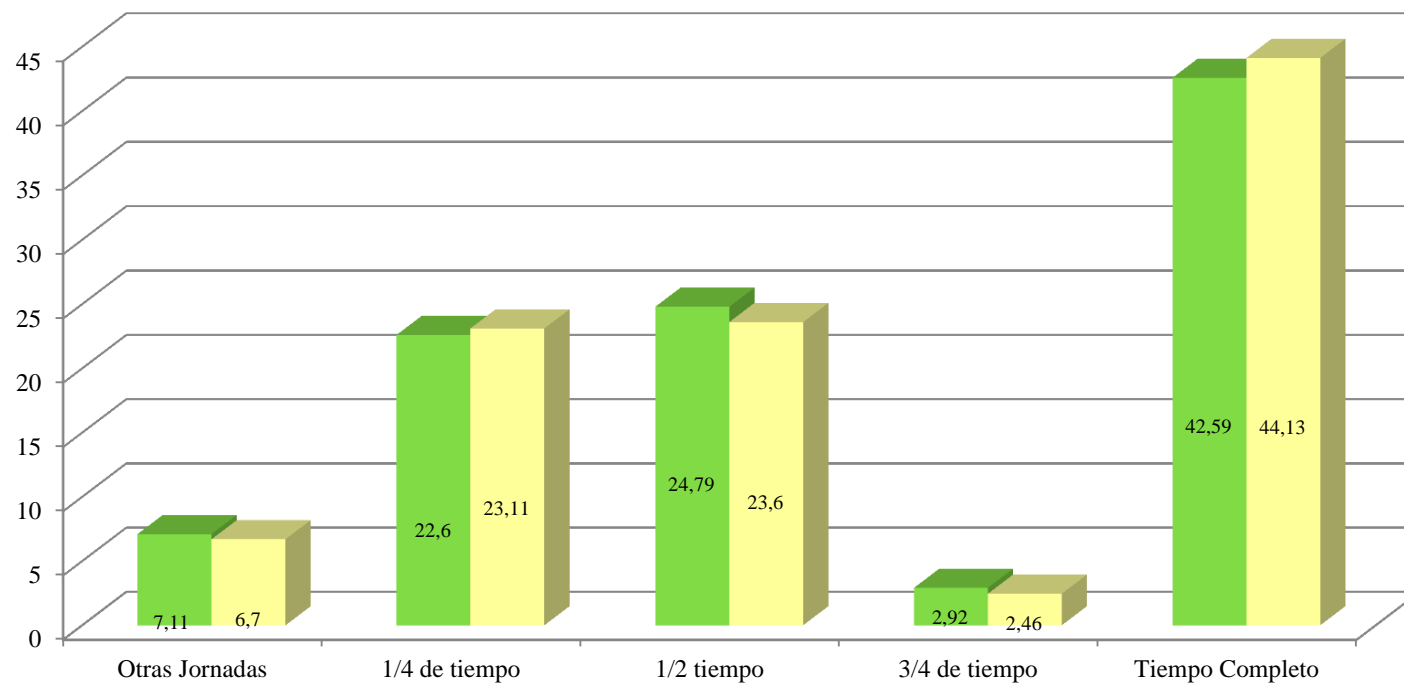
Nota: Un docente puede tener dos tipos de jornada en cada Unidad Académica, tiempo profesor u horas profesor, y se contabilizan ambos tipos si los tuvieren. Un docente puede tener jornadas en varias unidades académicas, y el total de la UCR considera sus jornadas en todas las Unidades Académicas donde tenga nombramiento.

1/ La distribución vertical es con respecto al total de la Universidad y la horizontal es con respecto al total de la Unidad.

Fuente: Sección Técnica de Cargas Académicas. Centro de Evaluación Académica. Oficina de Planificación Universitaria.

Gráfico RH6

Panorama Cuantitativo Universitario 2012 Distribución relativa del Personal Docente en Régimen Académico, según jornada I ciclo y II ciclo



Fuente: Cuadro RH 10 y RH 11

■ I Ciclo ■ II Ciclo

Cuadro RH12: Distribución del personal docente, interino según jornada, por unidad. I ciclo 2012.

Unidades	Jornada	Total ^{1/}		Tiempo Completo		3/4 de tiempo		1/2 tiempo		1/4 de tiempo		Otras Jornadas	
		abs.	%	abs.	%	abs.	%	abs.	%	abs.	%	abs.	%
Universidad de Costa Rica		4378	100,00	472	10,78	203	4,64	631	14,41	1 662	37,96	1 410	32,21
Sede Rodrigo Facio		3456	78,94	393	11,37	144	4,17	465	13,45	1 254	36,28	1 200	34,72
Docencia		3019	68,96	331	10,96	120	3,97	384	12,72	1 041	34,48	1 143	37,86
Área de Artes y Letras		217	4,96	29	13,36	21	9,68	39	17,97	78	35,94	50	23,04
Facultad de Bellas Artes		100	2,28	16	16,00	10	10,00	21	21,00	38	38,00	15	15,00
Artes Dramáticas		24	0,55	3	12,50	1	4,17	3	12,50	14	58,33	3	12,50
Artes Musicales		43	0,98	3	6,98	4	9,30	12	27,91	14	32,56	10	23,26
Artes Plásticas		33	0,75	10	30,30	5	15,15	6	18,18	10	30,30	2	6,06
Facultad de Letras		117	2,67	13	11,11	11	9,40	18	15,38	40	34,19	35	29,91
Filología		22	0,50	4	18,18	7	31,82	3	13,64	7	31,82	1	4,55
Filosofía		28	0,64	2	7,14			6	21,43	18	64,29	2	7,14
Lenguas Modernas		67	1,53	7	10,45	4	5,97	9	13,43	15	22,39	32	47,76
Área de Ciencias Básicas		226	5,16	55	24,34	10	4,42	36	15,93	62	27,43	63	27,88
Facultad de Ciencias		226	5,16	55	24,34	10	4,42	36	15,93	62	27,43	63	27,88
Biología		29	0,66	1	3,45	4	13,79	8	27,59	11	37,93	5	17,24
Física		66	1,51	8	12,12	2	3,03	7	10,61	27	40,91	22	33,33
Geología		20	0,46	4	20,00	2	10,00	4	20,00	2	10,00	8	40,00
Matemática		81	1,85	30	37,04			7	8,64	17	20,99	27	33,33
Química		30	0,69	12	40,00	2	6,67	10	33,33	5	16,67	1	3,33
Área de Ciencias Sociales		900	20,56	75	8,33	33	3,67	131	14,56	399	44,33	262	29,11
Facultad de Ciencias Económicas		263	6,01	3	1,14	10	3,80	41	15,59	175	66,54	34	12,93
Administración de Negocios		115	2,63	1	0,87	4	3,48	15	13,04	74	64,35	21	18,26
Administración Pública		92	2,10	1	1,09	2	2,17	13	14,13	67	72,83	9	9,78
Economía		29	0,66	1	3,45	2	6,90	5	17,24	20	68,97	1	3,45
Estadística		27	0,62			2	7,41	8	29,63	14	51,85	3	11,11
Facultad de Ciencias Sociales		298	6,81	31	10,40	14	4,70	45	15,10	122	40,94	86	28,86
Cs. de la Comunicación Colectiva		56	1,28	4	7,14	6	10,71	9	16,07	23	41,07	14	25,00
Antropología		11	0,25	1	9,09			1	9,09	7	63,64	2	18,18
Sociología		23	0,53					8	34,78	12	52,17	3	13,04
Ciencias Políticas		34	0,78	6	17,65	3	8,82	10	29,41	13	38,24	2	5,88
Historia		26	0,59	3	11,54	1	3,85	5	19,23	14	53,85	3	11,54
Geografía		16	0,37	5	31,25					9	56,25	2	12,50
Psicología		84	1,92	4	4,76	3	3,57	6	7,14	25	29,76	46	54,76
Trabajo Social		48	1,10	8	16,67	1	2,08	6	12,50	19	39,58	14	29,17
Facultad de Derecho		127	2,90	11	8,66	2	1,57	12	9,45	28	22,05	74	58,27
Facultad de Educación		212	4,84	30	14,15	7	3,30	33	15,57	74	34,91	68	32,08
Administración Educativa		24	0,55	3	12,50			1	4,17	13	54,17	7	29,17
Formación Docente		73	1,67	7	9,59	2	2,74	22	30,14	29	39,73	13	17,81
Orient. y Educación Especial		60	1,37	4	6,67	1	1,67	6	10,00	17	28,33	32	53,33
Bibliotecas y Cs. Información		29	0,66	7	24,14	1	3,45	1	3,45	13	44,83	7	24,14
Educación Física y Deportes		26	0,59	9	34,62	3	11,54	3	11,54	2	7,69	9	34,62
Área de Salud		946	21,61	78	8,25	19	2,01	69	7,29	181	19,13	599	63,32
Facultad de Farmacia		101	2,31	17	16,83	1	0,99	4	3,96	4	3,96	75	74,26
Facultad de Medicina		652	14,89	44	6,75	11	1,69	49	7,52	155	23,77	393	60,28
Medicina		416	9,50	16	3,85	6	1,44	16	3,85	69	16,59	309	74,28
Enfermería		31	0,71	15	48,39			15	48,39			1	3,23
Nutrición		39	0,89	7	17,95	1	2,56	3	7,69	8	20,51	20	51,28
Salud Pública		42	0,96					5	11,90	17	40,48	20	47,62
Tecnologías en Salud		124	2,83	6	4,84	4	3,23	10	8,06	61	49,19	43	34,68
Facultad de Microbiología		68	1,55	12	17,65			2	2,94	4	5,88	50	73,53
Facultad de Odontología		125	2,86	5	4,00	7	5,60	14	11,20	18	14,40	81	64,80
Área de Ciencias Agroalimentarias		66	1,51	18	27,27	2	3,03	12	18,18	23	34,85	11	16,67
Facultad de Ciencias Agroalimentarias		66	1,51	18	27,27	2	3,03	12	18,18	23	34,85	11	16,67
Economía Agrícola y Agronegocios		22	0,50			1	4,55	2	9,09	15	68,18	4	18,18
Agronomía		17	0,39	6	35,29	1	5,88	1	5,88	3	17,65	6	35,29
Zootecnia		14	0,32	11	78,57					2	14,29	1	7,14
Tecnología de Alimentos		13	0,30	1	7,69			9	69,23	3	23,08		
Área de Ingeniería y Arquitectura		366	8,36	41	11,20	23	6,28	44	12,02	177	48,36	81	22,13
Facultad de Ingeniería		366	8,36	41	11,20	23	6,28	44	12,02	177	48,36	81	22,13
Ingeniería Agrícola		16	0,37	4	25,00	2	12,50	6	37,50	6	37,50	2	12,50
Ingeniería Civil		55	1,26	2	3,64	3	5,45	5	9,09	44	80,00	1	1,82
Ingeniería Eléctrica		52	1,19	7	13,46	3	5,77	5	9,62	31	59,62	6	11,54
Ingeniería Industrial		41	0,94	6	14,63	3	7,32	6	14,63	20	48,78	6	14,63
Ingeniería Mecánica		29	0,66	4	13,79	1	3,45	4	13,79	18	62,07	2	6,90
Ingeniería Química		31	0,71	6	19,35	5	16,13	6	19,35	14	45,16		
Arquitectura		69	1,58	1	1,45	3	4,35	14	20,29	14	20,29	37	53,62
Ingeniería Topográfica		34	0,78	2	5,88	2	5,88	1	2,94	14	41,18	15	44,12
Cs. Computación e Informática		39	0,89	9	23,08	1	2,56	1	2,56	16	41,03	12	30,77
Estudios Generales		76	1,74	16	21,05	8	10,53	30	39,47	22	28,95		
Especialidades Médicas		53								1	1,89	52	
Recinto de Golfito		46	1,05	10	21,74	2	4,35	9	19,57	11	23,91	14	
Sede Interuniversitaria de Alajuela		123	2,81	9	7,32	2	1,63	14	11,38	87	70,73	11	
Investigación		437	9,98	62	14,19	24	5,49	81	18,54	213	48,74	57	13,04
Institutos de Investigación		107	2,44	11	10,28	11	10,28	29	27,10	47	43,93	9	8,41
Centros de Investigación		137	3,13	38	27,74	9	6,57	44	32,12	42	30,66	4	2,92
Estaciones Experimentales		16	0,37	11	68,75	1	6,25	2	12,50	2	12,50		
Sistema Estudios de Posgrado		177	4,04	2	1,13	3	1,69	6	3,39	122	68,93	44	24,86
Sedes Regionales		922	21,06	79	8,57	59	6,40	166	18,00	408	44,25	210	22,78
Sede Regional de Occidente		233	5,32	28	12,02	24	10,30	39	16,74	93	39,91	49	21,03
Sede Regional del Atlántico		281	6,42	14	4,98	14	4,98	46	16,37	141	50,18	66	23,49
Sede Regional de Guanacaste		178	4,07	15	8,43	5	2,81	43	24,16	78	43,82	37	20,79
Sede Regional de Limón		134	3,06	10	7,46	5	3,73	27	20,15	48	35,82	44	32,84
Sede Regional del Pacífico		96	2,19	12	12,50	11	11,46	11	11,46	48	50,00	14	14,58

Nota: Un docente puede tener dos tipos de jornada en cada Unidad Académica, tiempo profesor u horas profesor, y se contabilizan ambos tipos si los tuvieran. Un docente puede tener jornadas en varias unidades académicas, y el total de la UCR considera sus jornadas en todas las Unidades Académicas donde tenga nombramiento.

^{1/} La distribución vertical es con respecto al total de la Universidad y la horizontal es con respecto al total de la Unidad.

Fuente: Sección Técnica de Cargas Académicas. Centro de Evaluación Académica. Oficina de Planificación Universitaria.

Cuadro RH13: Distribución del personal docente, interino según jornada, por unidad. II ciclo 2012.

Unidades	Jornada	Total ^{1/}		Tiempo Completo		3/4 de tiempo		1/2 tiempo		1/4 de tiempo		Otras Jornadas	
		abs.	%	abs.	%	abs.	%	abs.	%	abs.	%	abs.	%
Universidad de Costa Rica		4703	100,00	459	9,76	182	3,87	662	14,08	1 639	34,85	1 761	37,44
Sede Rodrigo Facio		3782	80,42	374	9,89	129	3,41	508	13,43	1 240	32,79	1 531	40,48
Docencia		3305	70,27	315	9,53	107	3,24	413	12,50	1 020	30,86	1 450	43,87
Área de Artes y Letras		208	4,42	29	13,94	18	8,65	50	24,04	69	33,17	42	20,19
Facultad de Bellas Artes		101	2,15	17	16,83	4	3,96	30	29,70	35	34,65	15	14,85
Artes Dramáticas		24	0,51	3	12,50	1	4,17	7	29,17	10	41,67	3	12,50
Artes Musicales		45	0,96	2	4,44	2	4,44	13	28,89	17	37,78	11	24,44
Artes Plásticas		32	0,68	12	37,50	1	3,13	10	31,25	8	25,00	1	3,13
Facultad de Letras		107	2,28	12	11,21	14	13,08	20	18,69	34	31,78	27	25,23
Filología		20	0,43	4	20,00	6	30,00	4	20,00	5	25,00	1	5,00
Filosofía		27	0,57	1	3,70	2	7,41	7	25,93	15	55,56	2	7,41
Lenguas Modernas		60	1,28	7	11,67	6	10,00	9	15,00	14	23,33	24	40,00
Área de Ciencias Básicas		219	4,66	48	21,92	8	3,65	35	15,98	67	30,59	61	27,85
Facultad de Ciencias		219	4,66	48	21,92	8	3,65	35	15,98	67	30,59	61	27,85
Biología		30	0,64	3	10,00	1	3,33	9	30,00	13	43,33	4	13,33
Física		63	1,34	8	12,70	2	3,17	8	12,70	26	41,27	19	30,16
Geología		19	0,40	3	15,79	1	5,26	4	21,05	3	15,79	8	42,11
Matemática		75	1,59	25	33,33	1	1,33	6	8,00	21	28,00	22	29,33
Química		32	0,68	9	28,13	3	9,38	8	25,00	4	12,50	8	25,00
Área de Ciencias Sociales		987	20,99	77	7,80	28	2,84	144	14,59	402	40,73	336	34,04
Facultad de Ciencias Económicas		264	5,61	3	1,14	9	3,41	48	18,18	163	61,74	41	15,53
Administración de Negocios		117	2,49	3	2,56	3	2,56	15	12,82	73	62,39	26	22,22
Administración Pública		89	1,89	2	2,25	2	2,25	23	25,84	56	62,92	6	6,74
Economía		29	0,62	1	3,45	2	6,90	6	20,69	20	68,97		
Estadística		29	0,62			2	6,90	4	13,79	14	48,28	9	31,03
Facultad de Ciencias Sociales		332	7,06	35	10,54	12	3,61	53	15,96	130	39,16	102	30,72
Cs. de la Comunicación Colectiva		64	1,36	6	9,38	5	7,81	6	9,38	32	50,00	15	23,44
Antropología		13	0,28	1	7,69			6	46,15	6	46,15		
Sociología		22	0,47	1	4,55	2	9,09	7	31,82	10	45,45	2	
Ciencias Políticas		36	0,77	6	16,67	1	2,78	9	25,00	19	52,78	1	2,78
Historia		24	0,51	4	16,67			9	37,50	11	45,83		
Geografía		18	0,38	5	27,78			2	11,11	9	50,00	2	11,11
Psicología		83	1,76	4	4,82	3	3,61	10	12,05	17	20,48	49	59,04
Trabajo Social		72	1,53	8	11,11	1	1,39	4	5,56	26	36,11	33	45,83
Facultad de Derecho		117	2,49	9	7,69	3	2,56	12	10,26	28	23,93	65	55,56
Facultad de Educación		274	5,83	30	10,95	4	1,46	31	11,31	81	29,56	128	46,72
Administración Educativa		27	0,57	3	11,11			2	7,41	15	55,56	7	25,93
Formación Docente		123	2,62	9	7,32			16	13,01	29	23,58	69	56,10
Orient. y Educación Especial		65	1,38	5	7,69	1	1,54	6	9,23	17	26,15	36	55,38
Bibliotecas y Cs. Información		33	0,70	7	21,21			1	3,03	15	45,45	10	30,30
Educación Física y Deportes		26	0,55	6	23,08	3	11,54	6	23,08	5	19,23	6	23,08
Área de Salud		891	18,95	72	8,08	19	2,13	72	8,08	181	20,31	547	61,39
Facultad de Farmacia		77	1,64	17	22,08			4	5,19	10	12,99	46	59,74
Facultad de Medicina		652	13,86	40	6,13	12	1,84	53	8,13	144	22,09	403	61,81
Medicina		429	9,12	13	3,03	4	0,93	19	4,43	74	17,25	319	74,36
Enfermería		36	0,77	18	50,00	3	8,33	13	36,11	1	2,78	1	2,78
Nutrición		38	0,81	7	18,42			5	13,16	8	21,05	18	47,37
Salud Pública		42	0,89			1	2,38	4	9,52	12	28,57	25	59,52
Tecnologías en Salud		107	2,28	2	1,87	4	3,74	12	11,21	49	45,79	40	37,38
Facultad de Microbiología		35	0,74	10	28,57	2	5,71	3	8,57	8	22,86	12	34,29
Facultad de Odontología		127	2,70	5	3,94	5	3,94	12	9,45	19	14,96	86	67,72
Área de Ciencias Agroalimentarias		66	1,40	17	25,76	1	1,52	13	19,70	28	42,42	7	10,61
Facultad de Ciencias Agroalimentarias		66	1,40	17	25,76	1	1,52	13	19,70	28	42,42	7	10,61
Economía Agrícola y Agronegocios		21	0,45					2	9,52	18	85,71	1	4,76
Agronomía		17	0,36	5	29,41	1	5,88	4	23,53	2	11,76	5	29,41
Zootecnia		15	0,32	10	66,67			4	26,67			1	6,67
Tecnología de Alimentos		13	0,28	2	15,38			7	53,85	4	30,77		
Área de Ingeniería y Arquitectura		330	7,02	40	12,12	17	5,15	40	12,12	161	48,79	72	21,82
Facultad de Ingeniería		330	7,02	40	12,12	17	5,15	40	12,12	161	48,79	72	21,82
Ingeniería Agrícola		18	0,38	3	16,67	2	11,11	11	61,11	2	11,11	2	11,11
Ingeniería Civil		54	1,15	2	3,70	3	5,56	4	7,41	44	81,48	1	1,85
Ingeniería Eléctrica		32	0,68	9	28,13			2	6,25	18	56,25	3	9,38
Ingeniería Industrial		40	0,85	6	15,00	1	2,50	8	20,00	23	57,50	2	5,00
Ingeniería Mecánica		30	0,64	5	16,67	1	3,33	5	16,67	15	50,00	4	13,33
Ingeniería Química		28	0,60	6	21,43	4	14,29	3	10,71	15	53,57		
Arquitectura		72	1,53	1	1,39	4	5,56	12	16,67	18	25,00	37	51,39
Ingeniería Topográfica		28	0,60	1	3,57	2	7,14	3	10,71	10	35,71	12	42,86
Cs. Computación e Informática		28	0,60	7	25,00			3	10,71	7	25,00	11	39,29
Estudios Generales		75	1,59	13	17,33	6	8,00	30	40,00	24	32,00	2	2,67
Recinto de Golfito		51	1,08	10	19,61	1	1,96	12	23,53	15	29,41	13	25,49
Sede Interuniversitaria de Alajuela		112		9	8,04	9	8,04	16	14,29	69	61,61	9	8,04
Especialidades Médicas		366						1		4		361	
Investigación		477	10,14	59	12,37	22	4,61	95	19,92	220	46,12	81	16,98
Institutos		110	2,34	9	8,18	10	9,09	30	27,27	51	46,36	10	9,09
Centros		143	3,04	37	25,87	11	7,69	46	32,17	43	30,07	6	4,20
Estaciones Experimentales		17	0,36	13	76,47			3	17,65	1	5,88		
Sistema Estudios de Posgrado		207	4,40			1	0,48	16	7,73	125	60,39	65	31,40
Sedes Regionales		921	19,58	85	9,23	53	5,75	154	16,72	399	43,32	230	24,97
Sede Regional de Occidente		252	5,36	34	13,49	16	6,35	40	15,87	107	42,46	55	21,83
Sede Regional del Atlántico		256	5,44	10	3,91	13	5,08	38	14,84	133	51,95	62	24,22
Sede Regional de Guanacaste		181	3,85	17	9,39	2	1,10	36	19,89	80	44,20	46	25,41
Sede Regional de Limón		137	2,91	12	8,76	8	5,84	28	20,44	42	30,66	47	34,31
Sede Regional del Pacífico		95	2,02	12	12,63	14	14,74	12	12,63	37	38,95	20	21,05

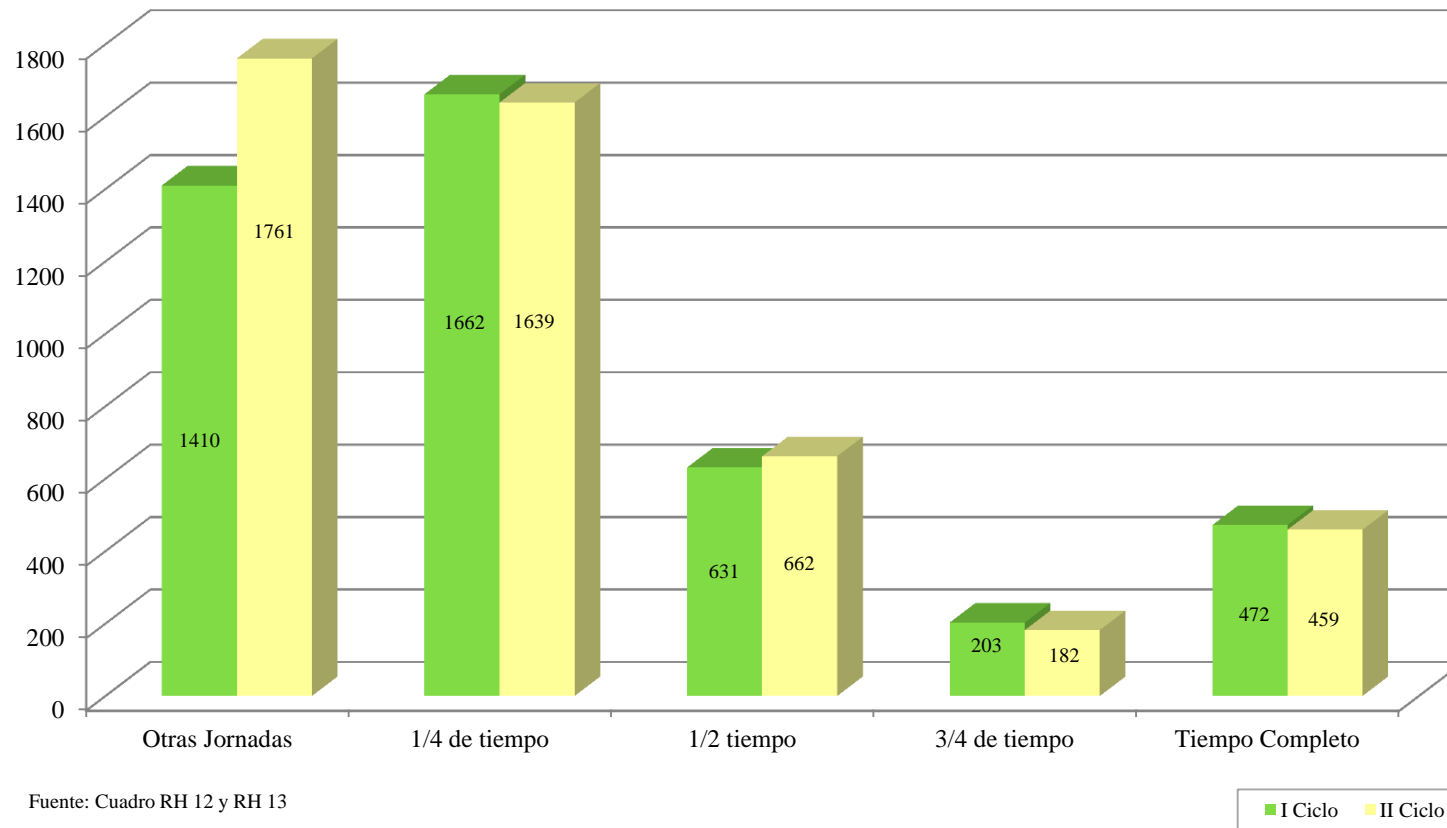
Nota: Un docente puede tener dos tipos de jornada en cada Unidad Académica, tiempo profesor u horas profesor, y se contabilizan ambos tipos si los tuvieren. Un docente puede tener jornadas en varias unidades académicas, y el total de la UCR considera sus jornadas en todas las Unidades Académicas donde tenga nombramiento.

^{1/} La distribución vertical es con respecto al total de la Universidad y la horizontal es con respecto al total de la Unidad.

Fuente: Sección Técnica de Cargas Académicas. Centro de Evaluación Académica. Oficina de Planificación Universitaria.

Gráfico RH7

Panorama Cuantitativo Universitario 2012 Distribución absoluta del Personal Docente Interino, según jornada I ciclo y II ciclo



Universidad de Costa Rica
Panorama Cuantitativo Universitario

Cuadro RH14: Personal docente ad honórem, por unidad. 2008 - 2012.

Unidades	Año	2008		2009		2010		2011		2012	
		I Ciclo	II Ciclo	I Ciclo	II Ciclo	I Ciclo	II Ciclo	I Ciclo	II Ciclo	I Ciclo	II Ciclo
Universidad de Costa Rica		147	155	334	229	179	162	164	163	156	146
Sede Rodrigo Facio		137	147	326	216	168	155	156	152	144	133
Docencia		137	147	313	200	157	143	138	133	128	115
Área de Artes y Letras		6	6	8	7	11	4	8	9	7	10
Facultad de Bellas Artes		1		1	1	1		1	1		1
Artes Plásticas				1	1			1	1		
Artes Dramáticas		1		1		1					1
Facultad de Letras		5	6	7	6	10	4	7	8	7	9
Filología		1	1	1	1	1	1	1	1		2
Lenguas Modernas		4	5	6	5	9	3	6	7	7	7
Área de Ciencias Básicas		4	4	3							
Facultad de Ciencias		4	4								
Geología		4	4	3							
Área de Ciencias Sociales		24	19	12	11	16	22	10	11	14	11
Facultad de Ciencias Económicas		10	8	9	9	10	20	10	11	12	8
Administración de Negocios		4	3	5	6	3	4	3	4	5	4
Economía		3	1	2	1	3	2	4	2	3	1
Administración Pública		3	4	2	2	4	14	3	5	4	3
Facultad de Ciencias Sociales		14	11	1		2				2	2
Antropología											
Sociología		1	1							2	2
Cs. de la Comunicación Colectiva						2					
Historia		1		1							
Psicología		11	9								
Ciencias Polítimas			1								
Trabajo Social		1									
Facultad de Derecho						1					
Facultad de Educación				2	2	3	2				1
Bibliotecas y Cs. Información				2	2	3	2				1
Área de Salud		96	113	106	113	119	111	113	108	106	92
Facultad de Medicina		83	90	89	94	88	83	84	84	84	64
Medicina		81	86	88	89	82	81	80	83	79	60
Enfermería		2	2								
Tecnologías en Salud				1	1	3	1			4	4
Salud Pública			2	1	4	3	1	4	1	1	
Facultad de Microbiología		2	2	2	2	2	3	2	7	2	2
Facultad de Odontología		11	21	15	17	29	25	27	17	20	26
Área de Ciencias Agroalimentarias		1	1	1	1	2	3	2	1		
Facultad de Ciencias Agroalimentarias		1	1	1	1	2	3	2	1		
Economía Agrícola y Agronegocios		1	1	1	1	2	3	2	1	1	2
Área de Ingeniería y Arquitectura		3	2	2	1	7	2	4	3	1	2
Facultad de Ingeniería		3	2	2	1	7	2	4	3	1	2
Ingeniería Eléctrica		2	2	2	1	7	2	3	1		
Ingeniería Mecánica								1	1	1	1
Arquitectura		1							1		1
Estudios Generales		3	2	1	1	2	1	1	1		
Especialidades Médicas				180	66						
Recinto de Golfito		1	1			1	1	1	1	1	1
Investigación				13	16	11	12	18	19	16	18
Institutos				13	16	11	12	18	19	16	18
Ctro. Inv. Agronómicas						1	1	1	1	1	7
Ins. Inv. Psicológicas				13	16	10	11	17	18	15	11
Sedes Regionales		10	8	8	13	11	7	8	11	12	13
Sede Regional de Occidente		2	1	2	8	3	1	2	2	1	1
Sede Regional del Atlántico		8	7	6	5	8	6	6	9	11	12

Fuente: Vicerrectoría de Docencia.
Oficina de Planificación Universitaria.

Cuadro RH15: Distribución de la carga académica del personal docente por unidad, (horas reloj por semana), para el I ciclo 2012.

Unidades	Total ^{1/}		Docencia		Investigación		Acción Social		Cargos Doc- Adm.	
	abs.	%	abs.	%	abs.	%	abs.	%	abs.	%
Universidad de Costa Rica	132.017,33	100,00	87.535,93	66,31	13.067,25	9,90	7.553,75	5,72	23.860,40	18,07
Sede Rodrigo Facio	109.592,33	83,01	70.558,93	64,38	12.477,25	11,39	5.473,75	4,99	21.082,40	19,24
Área de Artes y Letras	9.881,00	7,48	7.603,00	76,95	310,00	3,14	250,00	2,53	1.718,00	17,39
Facultad de Bellas Artes	4.022,00	3,05	3.326,00	82,70	20,00	0,50	80,00	1,99	596,00	14,82
Artes Dramáticas	582,00	0,44	365,00	62,71			35,00	6,01	182,00	31,27
Artes Musicales	1.993,00	1,51	1.758,00	88,21	10,00	0,50	10,00	0,50	215,00	10,79
Artes Plásticas	1.447,00	1,10	1.203,00	83,14	10,00	0,69	35,00	2,42	199,00	13,75
Facultad de Letras	5.859,00	4,44	4.277,00	73,00	290,00	4,95	170,00	2,90	1.122,00	19,15
Filología	1.642,00	1,24	1.047,00	63,76	180,00	10,96	45,00	2,74	370,00	22,53
Filosofía	1.155,00	0,87	787,00	68,14	50,00	4,33	10,00	0,87	308,00	26,67
Lenguas Modernas	3.062,00	2,32	2.443,00	79,78	60,00	1,96	115,00	3,76	444,00	14,50
Área de Ciencias Básicas	11.736,49	8,89	6.557,99	55,88	2.273,50	19,37	419,00	3,57	2.486,00	21,18
Facultad de Ciencias	11.736,49	8,89	6.557,99	55,88	2.273,50	19,37	419,00	3,57	2.486,00	21,18
Biología	1.919,00	1,45	697,00	36,32	540,50	28,17	85,00	4,43	596,50	31,08
Física	2.592,99	1,96	1.249,99	48,21	667,00	25,72	142,00	5,48	534,00	20,59
Geología	851,00	0,64	433,50	50,94	153,00	17,98	47,00	5,52	217,50	25,56
Matemática	3.767,00	2,85	2.986,00	79,27	210,00	5,57	100,00	2,65	471,00	12,50
Química	2.606,50	1,97	1.191,50	45,71	703,00	26,97	45,00	1,73	667,00	25,59
Área de Ciencias Sociales	25.775,25	19,52	17.112,30	66,39	1.156,00	4,48	1.203,75	4,67	6.303,20	24,45
Facultad de Ciencias Económicas	6.448,50	4,88	5.167,50	80,13	105,00	1,63	174,00	2,70	1.002,00	15,54
Administración de Negocios	2.608,00	1,98	2.266,00	86,89			68,00	2,61	274,00	10,51
Administración Pública	2.120,00	1,61	1.717,00	80,99	20,00	0,94	49,00	2,31	334,00	15,75
Economía	872,00	0,66	636,00	72,94	35,00	4,01	20,00	2,29	181,00	20,76
Estadística	848,50	0,64	548,50	64,64	50,00	5,89	37,00	4,36	213,00	25,10
Facultad de Ciencias Sociales	10.047,20	7,61	6.429,00	63,99	668,00	6,65	553,00	5,50	2.397,20	23,86
Antropología	898,00	0,68	554,00	61,69	55,00	6,12	30,00	3,34	259,00	28,84
Sociología	1.187,00	0,90	780,00	65,71	93,00	7,83	13,00	1,10	301,00	25,36
Cs. de la comunicación Colectiva	1.477,00	1,12	859,00	58,16	140,00	9,48	105,00	7,11	373,00	25,25
Ciencias Políticas	1.271,70	0,96	677,50	53,28	80,00	6,29	51,00	4,01	463,20	36,42
Historia	1.334,50	1,01	892,50	66,88	130,00	9,74	60,00	4,50	252,00	18,88
Geografía	646,00	0,49	475,00	73,53	30,00	4,64			141,00	21,83
Psicología	1.894,00	1,43	1.356,00	71,59	60,00	3,17	115,00	6,07	363,00	19,17
Trabajo Social	1.339,00	1,01	835,00	62,36	80,00	5,97	179,00	13,37	245,00	18,30
Facultad de Derecho	2.862,00	2,17	1.717,00	59,99	50,00	1,75	74,00	2,59	1.021,00	35,67
Facultad de Educación	6.417,55	4,86	3.798,80	59,19	333,00	5,19	402,75	6,28	1.883,00	29,34
Administración Educativa	715,75	0,54	356,00	49,74	33,00	4,61	33,75	4,72	293,00	40,94
Formación Docente	2.059,00	1,56	1.320,00	64,11	45,00	2,19	205,00	9,96	489,00	23,75
Orient. y Educación Especial	1.296,00	0,98	804,00	62,04	95,00	7,33	80,00	6,17	317,00	24,46
Bibliotecas y Cs. Información	1.116,00	0,85	475,00	42,56	109,00	9,77	36,00	3,23	496,00	44,44
Educación Física y Deportes	1.230,80	0,93	843,80	68,56	51,00	4,14	48,00	3,90	288,00	23,40
Área de Salud	25.471,20	19,29	18.992,37	74,56	1.271,00	4,99	1.432,00	5,62	3.775,83	14,82
Facultad de Farmacia	2.006,00	1,52	837,00	41,72	342,00	17,05	339,00	16,90	488,00	24,33
Facultad de Medicina	16.890,59	12,79	14.228,26	84,24	431,00	2,55	422,00	2,50	1.809,33	10,71
Medicina	8.724,59	6,61	8.028,76	92,02	176,00	2,02	25,00	0,29	494,83	5,67
Enfermería	3.286,00	2,49	2.656,00	80,83	95,00	2,89	40,00	1,22	495,00	15,06
Especialidades Médicas	875,00		875,00							
Salud Pública	763,00	0,58	380,50	49,87	45,00	5,90	112,00	14,68	225,50	29,55
Nutrición	1.220,00	0,92	631,00	51,72	90,00	7,38	140,00	11,48	359,00	29,43
Tecnologías en Salud	2.022,00	1,53	1.657,00	81,95	25,00	1,24	105,00	5,19	235,00	11,62
Facultad de Microbiología	2.762,00	2,09	1.312,00	47,50	444,00	16,08	372,00	13,47	634,00	22,95
Facultad de Odontología	3.812,61	2,89	2.615,11	68,59	54,00	1,42	299,00	7,84	844,50	22,15
Área de Ciencias Agroalimentarias	3.851,01	2,92	1.474,42	38,29	1.025,05	26,62	424,50	11,02	927,04	24,07
Facultad de Agronomía	3.851,01	2,92	1.474,42	38,29	1.025,05	26,62	424,50	11,02	927,04	24,07
Economía Agrícola y Agronegocios	864,00	0,65	474,00	54,86	140,00	16,20	35,00	4,05	215,00	24,88
Agronomía	1.570,01	1,19	460,80	29,35	464,05	29,56	282,50	17,99	362,66	23,10
Zootecnia	793,80	0,60	261,42	32,93	333,00	41,95	91,00	11,46	108,38	13,65
Tecnología de Alimentos	623,20	0,47	278,20	44,64	88,00	14,12	16,00	2,57	241,00	38,67
Área de Ingeniería y Arquitectura	12.163,82	9,21	8.766,00	72,07	413,99	3,40	280,20	2,30	2.703,83	22,23
Facultad de Ingeniería	12.163,82	9,21	8.766,00	72,07	413,99	3,40	280,20	2,30	2.703,83	22,23
Ingeniería Agrícola	614,00	0,47	257,00	41,86	162,00	26,38	10,00	1,63	185,00	30,13
Ingeniería Civil	1.996,00	1,51	1.559,00	78,11			10,00	0,50	427,00	21,39
Ingeniería Eléctrica	1.941,99	1,47	1.414,00	72,81	31,99	1,65	10,00	0,51	486,00	25,03
Ingeniería Industrial	1.038,33	0,79	591,00	56,92	57,00	5,49	35,00	3,37	355,33	34,22
Ingeniería Mecánica	973,00	0,74	722,00	74,20			20,00	2,06	231,00	23,74
Ingeniería Química	1.207,00	0,91	834,00	69,10	30,00	2,49	83,00	6,88	260,00	21,54
Arquitectura	2.269,50	1,72	1.845,00	81,30	18,00	0,79	45,00	1,98	361,50	15,93
Ingeniería Topográfica	545,00	0,41	468,00	85,87			10,00	1,83	67,00	12,29
Cs. Computación e Información	1.579,00	1,20	1.076,00	68,14	115,00	7,28	57,00	3,61	331,00	20,96
Estudios Generales	4.725,00	3,58	4.255,00	90,05	110,00	2,33	120,00	2,54	240,00	5,08
Recinto de Golfo	1.056,00	0,80	915,00	86,65	10,00	0,95	16,00	1,52	115,00	10,89
Sede Interuniversitaria Alajuela	1.780,00	1,35	1.440,00	80,90			15,00	0,84	325,00	18,26
Institutos y Centros de Investigación	13.152,56	9,96	3.442,85	26,18	5.907,71	44,92	1.313,50	9,99	2.488,50	18,92
Institutos	3.747,93	2,84	529,27	14,12	2.327,16	62,09	229,00	6,11	662,50	17,68
Ins. Inv. Ciencias Económicas (IICE)	224,00	0,17	10,00	4,46	145,00	64,73			69,00	30,80
Ins. Clodomiro Picado (ICP)	564,06	0,43	157,06	27,84	340,00	60,28	28,00	4,96	39,00	6,91
Ins. Inv. Ingeniería (IIN)	348,16	0,26	38,00	10,91	272,16	78,17			38,00	10,91
Ins. Inv. en Educación (INIE)	468,00	0,35	126,00	26,92	205,00	43,80	20,00	4,27	117,00	25,00
Ins. Inv. Psicológicas (IIP)	687,50	0,52	20,00	2,91	600,00	87,27	30,00	4,36	37,50	5,45
Ins. Inv. Salud (INISA)	845,21	0,64	111,21	13,14	450,00	53,18	81,00	9,57	204,00	24,11
Ins. Inv. Sociales (IIS)	434,00	0,33	30,00	6,91	285,00	65,67	60,00	13,82	59,00	13,59
Instituto Confucio	58,00	0,04	1,00	1,72			10,00	17,24	47,00	81,03
Ins. Inv. Lingüísticas (IIL)	78,00	0,06	36,00	46,15	10,00	12,82			32,00	41,03
Ins. Inv. Jurídicas (IJ)	40,00	0,03			20,00	50,00			20,00	50,00
Centros	5.928,54	4,49	750,74	12,66	2.980,30	50,27	858,50	14,48	1.339,00	22,59
Ctro. Inv. Agronómicas (CIA)	452,05	0,34	49,05	10,85	213,00	47,12	95,00	21,02	95,00	21,02
Ctro. Inv. Biol. Celular y Molecular (CIBCM)	837,80	0,63	101,00	12,06	542,30	64,73	105,00	12,53	89,50	10,68
Ctro. Inv. Cs. del Mar y Limnología (CIMAR)	194,50	0,15	10,00	5,14	117,50	60,41			67,00	34,45
Ctro. Inv. Contaminación Amb. (CICAM)	340,00	0,26	5,00	1,47	187,50	55,15	22,50	6,62	125,00	36,76
Ctro. Inv. Enf. Tropicales (CIET)	150,00	0,11	5,00	3,33	109,00	72,67	8,00	5,33	28,00	18,67
Ctro. Inv. Geofísicas (CIGEFI)	139,50	0,11	10,00	7,17	107,50	77,06			22,00	15,77
Ctro. Inv. Granos y Semillas (CIGRAS)	475,75	0,36	116,25	24,44	255,50	53,70	10,00	2,10	94,00	19,76
Ctro. Inv. Hem. Anom. y Tras. Af. (CIHATA)	57,00	0,04	18,00	31,58			14,00	24,56	25,00	43,86
Ctro. Inv. Hist. y Amer. Ctrial (CIHAC)	188,50	0,14	19,50							

Universidad de Costa Rica
Panorama Cuantitativo Universitario

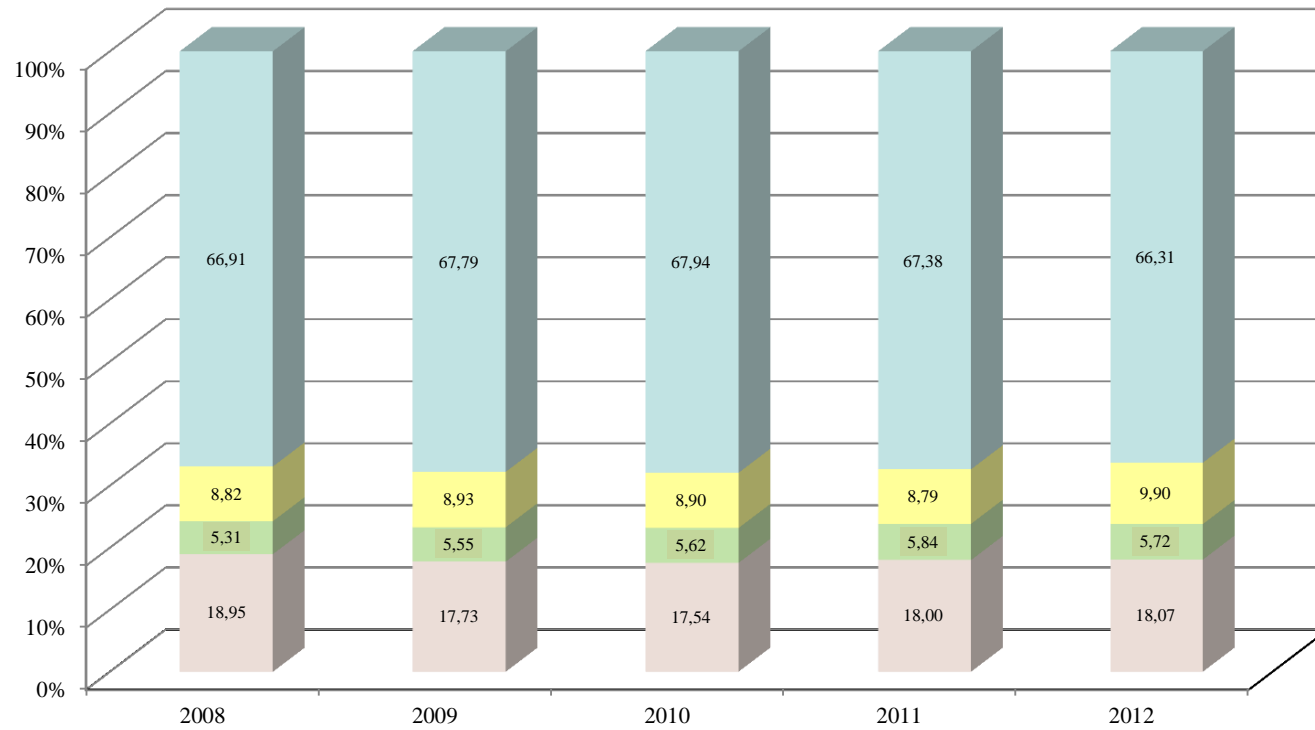
Cuadro RH16: Total de carga académica por actividad, para el I ciclo de 2008-2012.

Actividad	Año	2008		2009		2010		2011		2012	
		abs.	%	abs.	%	abs.	%	abs.	%	abs.	%
Total		112.113,21	100,00	120.519,79	100,00	125.833,51	100,00	128.708,07	100,00	132.017,33	100,00
Docencia		75.016,62	66,91	81.703,56	67,79	85.488,74	67,94	86.720,51	67,38	87.535,93	66,31
Investigación		9.892,59	8,82	10.766,12	8,93	11.201,73	8,90	11.310,31	8,79	13.067,25	9,90
Acción Social		5.955,78	5,31	6.683,35	5,55	7.077,16	5,62	7.515,82	5,84	7.553,75	5,72
Docente-Administrativo		21.248,22	18,95	21.366,76	17,73	22.065,88	17,54	23.161,43	18,00	23.860,40	18,07

Nota: Los datos incluyen las unidades docentes y los centros e institutos de investigación.
La carga que se presenta es la real asignada para ese ciclo.

Fuente: Sección de Cargas Académicas. Centro de Evaluación Académica.
Oficina de Planificación Universitaria.

Gráfico RH 8 **Panorama Cuantitativo Universitario 2012**
Distribución relativa de la Carga Académica asignada
por actividad. 2008 - 2012



Fuente: Cuadro RH 16

■ Docencia ■ Investigación ■ Acción Social ■ Doc-Administ.